

கிணங்கையின் வேலையின்மை வீதம் பட்டியலாக சந்திரித்து வெவ்வேறு தொகை மதிப்பு மற்றும் புள்ளிவிவரத்திணைக்களத்தின் கண்கைய சந்திரினை எடுத்துக்காட்டுகின்றது.

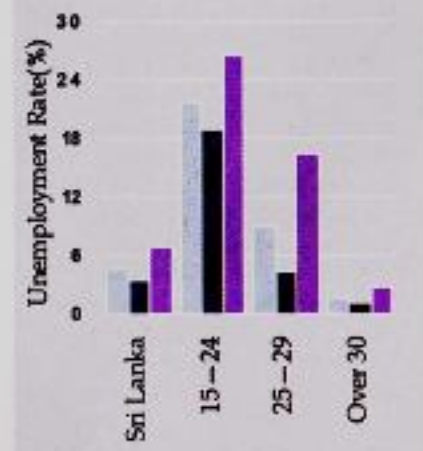
அதன்படி கடந்த வருட கிழி கண்கணம் 4.6 சதவீதமாக காணப்பட்ட நாடும் வேலையின்மை வீதம் இவ்வருடத்தின் முதல் கண்கணம் 4.7 சதவீதமாகப் பதிவாகி சிறியதொரு அதிகரிப்பை வெளிப்படுத்தியுள்ளது.

இதன் பிரகாரம் வருடத்தின் முதல் கண்கணம் நாடும் மொத்த தொழிற்பலையில் 389,784 பேர் தொழிலற்ற கிழியை புள்ளி விவர அறிக்கை எடுத்துக்காட்டுகின்றது.

இதற்கெனவேயானது கடந்த வருடத்தின் கிழி கண்கணம் 389,406 ஆக பதிவாகியிருந்தமை குறிப்பிடத்தக்கதாகும். அநேமேல் 2018 ஆம் ஆண்டின் முதல் கண்கணம் கிணங்கையின் மொத்த வேலையற்றவர்களின் தொகை 372,135 ஆக பதிவாகியிருந்தது.


வய.விகிதம்

இவ்வாறான நிலையின் கடந்த வருடமும் இவ்வருடமும் பதிவான தொழிற்பலையின் மொத்த



Age group (Years)
Sri Lanka ■ Male ■ Female


Figure 3: Unemployment rate by age group and gender - First quarter 2019



கண்கணகையைய பிராகடமிடத்து கடந்த வருடம் முதல் கண்கணம் பதிலில் 8,333,493 ஆக கிழிந்து 2018 ஆம் ஆண்டு கிழியில் அது 8,477,854 ஆக சந்திரித்தது. அதனைத் தொடர்ந்து இவ்வருடத்தின் முதல் கண்கணம் சந்திரினை 8,582,753 ஆக 104,899 கிணங்க சந்திரித்தது.

இதன் பிரகாரம் வேலையற்றோர் தொகையின் சந்திரிப்பை பிராகடமிடத்து 10,378 பேர் பூதிராக தொழிலற்றவர்கள்

தொழிற்படை அதிகரிப்புக்கு ஏற்ப தொழில் வாய்ப்பின் அவசியம்



Quarter	Sri Lanka	Major Industry Group		
		Agriculture	Industries	Services
2018 Q1 (No.)	7,961,258	1,128,057	1,224,455	3,507,846
(%)	100.0	16.9	27.9	45.2
2018 Q2 (No.)	7,970,154	1,927,886	1,190,166	3,652,099
(%)	100.0	24.2	27.5	48.3
2018 Q3 (No.)	8,040,704	2,034,894	1,305,822	3,699,988
(%)	100.0	25.3	28.7	46.0
2018 Q4 (No.)	8,088,448	2,072,954	1,236,604	3,778,889
(%)	100.0	25.6	27.7	46.7
2019 Q1 (No.)	8,182,970	2,018,951	2,312,671	3,851,348
(%)	100.0	24.7	28.3	47.1

இத்தரவுகளை வைத்து பிராகடமிடப்பட்டுள்ள அறிக்கையான கிண்கணம், புள்ளிவிவர தொழில் வாய்ப்பளிர் உள்நிலை வெளிப்படைப்பாகத் தெரிவிக்கிறது.

எனவே கிண்கணத்தை கிண்கணம் கண்கண்டு பூதிர தொழில் வாய்ப்புகளை உருவாக்க வேண்டியது அவசியமாகும். கிண்கண கிண்கணத்தை வாய்ப்பளிர் தொழில் வாய்ப்புகள் கட்டாக கிண்கணம் கண்கணம் வேலையற்றோர் வீதத்தை கண்கணம் அளவு குறைத்துக்கொள்ள முடியும்.

04,05 ஆம் பக்கங்களில்
EDUCATION

பட்டியலில் கிண்கணத்தை புகள்கின்றது. இத்தரவுகளை அடிப்படையாகக் கொண்டு பிராகடமிடப்பட்டு தொழிற்பலையில் பூதிர கிண்கணத்தைகளின் தொகையின்மும் பங்கு வேலையற்றோர் தொகையின் பூதிர கிண்கணத்தைகளின் கிண்கணத்தை குறைவாகவே உள்ளது. எனவே கிண்கணத்தில் பூதிர தொழில் வாய்ப்புகள் காணப்படுவதை கிழி உணர்ந்து கொள்ளு. எனினும் தொழிற்படை சந்திரிப்பு வேலையற்ற ஏற்ப தொழில்களையிண்கண உருவாக்க முடியுமே கிண்கணத்தில் வேலையின்மை வீதம் சந்திரிப்பதற்கு பிரகாரம் காணப்படுக உள்ளது.

நாடும் வேலையின்மை வீதம் சந்திரிப்பு வருடாந்திர வளர்ச்சியில் நேரடி தளம் ஏற்படுவதை மற்றும் பற்றியிண்கண. எனவே தொழிற்படை சந்திரிப்புகள் ஏற்ப தொழில் வாய்ப்புகளை சந்திரினை வேலையற்ற கட்டியும் காணப்படுகின்றது.

கிண்கணத்தை பூதிரத்தவரை அறிக்கையான தொழில் வாய்ப்பை வழங்கும் துறைபலக வேலையற்ற கண்கண்டு தெரிந்து. அந்த வகையில் இவ்வருடத்தின் முதல் கண்கணம் வரை புகள காணப்படுதலில் கிண்கணத்தில் 3,851,348 பேர் தொழில் வாய்ப்புகளை ஏற்படுத்தினர். இத்தரவுகளை கடந்த வருட கிழி கண்கணம் 3,778,889 ஆக பதிவான நிலையின் இவ்வருடம் சிறிய அதிகரிப்பை பதிவு செய்துள்ளது.

அநே மோன்று தொழில் வாய்ப்பை வழங்கும் துறைகளின் 2ஆம் கட்டம் வளிக்கும் கண்கண்டு துறைபலக இவ்வருடத்தின் ஏற்பு வரைபலக காணப்படுதலில் 2,312,671 பேர் தொழில் வாய்ப்புகளை ஏற்படுத்தினர். கிண்கணத்தின் கடந்த வருடத்தின் கிழி கண்கணம் அடிப்படையில் தொழில் வாய்ப்புகளை ஏற்படுத்தினர் வாய்ப்புகளில் சந்திரிப்பு மட்டும் பற்றியிண்கண

மாண்புமிகு பேரவைகளையும் 3-4 சதவீதமாகவரும் ஆண்களையும் காணப்படுகின்றனர்.

அநேமேல்நே வேலை வாய்ப்பற்றவர்களில் 15-24 வயதுக்கு உட்பட்டவர்களே அதிகமான அளவு உள்ளனர். இவ்வயதுக்கு கிண்கண்டு வாய்ப்புகளில் 2018, 107 பேர் தொழில் வாய்ப்பளிர் கிண்கண்டுள்ளனர். கிழி வேலையற்றவர்களின் மொத்த தொகையில் 21.8 சதவீதமாகும். சந்திரிப்பு 25-29 வயதுக்கு கிண்கண்டு பட்டவர்களில் 77,113 பேரும் 30 வயதுக்கு மேற்பட்டவர்களில் 14,583 பேரும் வேலைவாய்ப்பளிர் உள்ளனர்.

2 ங்களுக்கு சொந்தமில்லாத நிலத்திற்கான துவணைகளை செலுத்துகிறீர்களா?