

1 කොටස - සිවිල් (R)

1997 මුදල් වර්ෂය සඳහා ජනලේඛන හා
සංඛ්‍යාලේඛන අධ්‍යක්ෂ ජනරාල්ගේ
පාලන වාර්තාව

ඒ. ජී. ඩබ්ලිව්. නානායක්කාර මහතා
1998 ජූලි

LIBRARY COPY

පகுති 1 සිවිල් (R)

තොකෙමතිப்பு புள்ளிவிபரப் பணிப்பாளர் நாயகத்தின்
1997 ஆம் நிதி
ஆண்டுக்கான நிருவாக அறிக்கை

ஏ. ஜி. டபிள்யூ. நாணயக்கார அவர்கள்
ஆடி - 1997

PART 1 - CIVIL (R)

Administration Report of the Director General of Census and
Statistics for the financial Year 1997

A. G. W. Nanayakkara Esq.,
July 1997

ISBN - 955 - 577 - 192 - 8

Class Number	351.05
Accession Number	13964

51.05

Class No. : 351.05

Acc No. : 13964



13964DCS

dcsi

Published in 1998

**1997 මුදල් වර්ෂය සඳහා ජනලේඛන හා සංඛ්‍යාලේඛන
අධ්‍යක්ෂ ජනරාල්ගේ පාලන වාර්තාව**



හැඳින්වීම

1. මෙරට සමාජ ආර්ථික තත්වයන් හා අදාළ දත්ත එක්රැස් කිරීම විශ්ලේෂණය කිරීම හා ප්‍රචාරය කිරීමේ වගකීම පැවරී ඇත්තේ ජනලේඛන හා සංඛ්‍යාලේඛන දෙපාර්තමේන්තුවටය. ජාතික සැලසුම්කරණයට සහ රජයේ ප්‍රතිපත්ති සකස් කිරීම මෙන්ම එම සැලසුම් ක්‍රියාත්මක කිරීමේ ප්‍රගතිය ඇගයීම සඳහා අවශ්‍ය දත්ත සැපයීම මෙම දෙපාර්තමේන්තුව මගින් නොකඩවා සිදු කෙරෙයි. දෙපාර්තමේන්තුව මගින් පවත්වනු ලබන සංගණන හා සමීක්ෂණ ඇතුළු විවිධ මාර්ගවලින් ලබාගන්නා ලද දත්ත ඇසුරින් නොයෙකුත් විෂයයන් අලලා නොකඩවා දත්ත සැපයීමෙන් දේශීය මෙන්ම විදේශීය සංවිධාන අවශ්‍යතා ද සපුරාලයි. 1997 වර්ෂය සඳහා වන මෙම වාර්තාවේ දෙපාර්තමේන්තුව මගින්ද සමහර අමාත්‍යාංශ, රජයේ දෙපාර්තමේන්තු හා දිස්ත්‍රික් ලේකම් කාර්යාලයන්හි පවත්වාගෙන යන ශාඛා කාර්යාල මගින් ඉටු කෙරෙන වඩා වැදගත් කටයුතු සමහරක සංක්ෂිප්ත විස්තරයක් ඇතුළත්කර ඇත. දෙපාර්තමේන්තුව විසින් රැස්කරන දත්ත ජනගහනය, කෘෂිකර්මය, වෙළඳාම, කර්මාන්ත, මිල ගණන් ආදී ක්ෂේත්‍ර ගණනාවක් ආවරණය කරයි.

2. සංඛ්‍යාතමය කටයුතු

දෙපාර්තමේන්තුවේ කටයුතු පුළුල් වශයෙන් පහත දැක්වෙන කොටස් 3 කට බෙදිය හැකිය.

2.1 දෙපාර්තමේන්තුව මගින් පවත්වනු ලබන සංගණන හා සමීක්ෂණ.

2.2 සමහර අමාත්‍යාංශ සහ දෙපාර්තමේන්තුවල මෙම දෙපාර්තමේන්තුව පවත්වාගෙන යනු ලබන සංඛ්‍යාලේඛන ශාඛා මගින් පවත්වන්නට යෙදුන සංගණන සහ සමීක්ෂණ.

2.3 දෙපාර්තමේන්තුව මගින් මෙන්ම දෙපාර්තමේන්තුවේ ශාඛා කාර්යාල මගින් මෙරට සමාජ ආර්ථික තත්වයන් පිළිබඳ දත්ත එක්රැස් කිරීම සහ සකස් කිරීම සම්බන්ධයෙන් කරන්නට යෙදුනු සංඛ්‍යාතමය කටයුතු.

2.1 දෙපාර්තමේන්තුව මගින් පවත්වනු ලබන සංගණන හා සමීක්ෂණ.

2.1.1 රාජ්‍ය හා සංස්ථා අංශයේ සේවා නිදහස්වීම් පිළිබඳ සංගණනය - 1998

සිව් වසරකට වරක් පවත්වනු ලබන මෙම සංගණන මාලාවේ 8 වැනි සංගණනය 1998 ජූලි මස 01 වන දින පැවැත්වීමට සැලසුම් කරන ලද අතර මේ සම්බන්ධයෙන් වූ මූලික වැඩ කටයුතු සුදානම් කරන ලදී. සංගණනය සඳහා අදාළ ආකෘති පත්‍ර මුද්‍රණය කිරීම සිදුකර ඇත. රැකියා, අධ්‍යාපන සුදුසුකම්, වෘත්තීය සුදුසුකම්, සේවාවන්, දිස්ත්‍රික්ක හා පළාත් සභා යනාදී සංගණනය සඳහා අවශ්‍ය කේත ලැයිස්තු යාවත්කාලීන කර ඇත.

2.1.2 ප්‍රජා විද්‍යාත්මක සමීක්ෂණය - 1994

ඉහත සමීක්ෂණය සම්බන්ධයෙන් සිව්වැනි හා අවසාන වාර්තා 1997 වසර තුලදී නිකුත් කරන ලදී. ශ්‍රම බලකාය, සංක්‍රමණ හා නිවාස යනාදී ජනගහනයේ ප්‍රජා විද්‍යාත්මක ලාක්ෂණික පිළිබඳ විස්තරාත්මක තොරතුරු එහි අන්තර්ගතය.

2.1.3 ශ්‍රී ලංකාවේ ශ්‍රමබල පිළිබඳ සමීක්ෂණය - 1997

මෙය ශ්‍රී ලංකාවේ ශ්‍රමබලකායේ දක්නට ඇති ලාක්ෂණිකයන් හා ඒවායේ වර්තමාන තත්වයන් මැනීමටත් ඒවායේ කාර්තුමය වෙනස්වීම් කෙරෙහි අවධානය යොමුකිරීමට හැකිවනු පිණිසත් පවත්වාගෙන යනු ලබන සමීක්ෂණයකි. මෙම සමීක්ෂණය මගින් ග්‍රාමීය හා නාගරික අංශ අනුව මෙන්ම ජාතික මට්ටමින්ද කාර්තුමය ඇස්තමේන්තු සෑදීම කරනු ලැබේ.

1997 පළමුවන කාර්තුවට අදාළ සමීක්ෂණ වාර්තාව දැනට නිකුත්කර ඇති අතර දෙවන කාර්තුව සඳහා වාර්තාව මුද්‍රණය වෙමින් පවතී. තුන්වන කාර්තුව සම්බන්ධයෙන් වාර්තාවද අවසන් කර ඇති අතර හතරවන කාර්තුව සම්බන්ධයෙන් වූ ක්ෂේත්‍ර වැඩකටයුතුවල නියැලීණි.

1997 සමීක්ෂණයේ වැදගත් දත්තයන් කිපයක් පහත දැක්වේ.

කාර්තුව 1997	ශ්‍රමබලකායේ මුළු ගණන (මිලියන)	සේවා නියුක්ත මුළු ගණන (මිලියන)	සේවා වියුක්ත මුළු ගණන (මිලියන)	සේවා වියුක්ති අනුපාතය %
1 වන කාර්තුව	6.24	5.57	0.67	10.7
2 වන කාර්තුව	6.23	5.59	0.64	10.2

2.1.4 සාමාන්‍ය වී අස්වැන්න ඇස්තමේන්තු කිරීම සඳහා අර්ධ වාර්ෂික සමීක්ෂණය.

ජාතික මට්ටමෙන් ඉටුකෙරෙන අර්ධ වාර්ෂික වී නිෂ්පාදනය ඇස්තමේන්තු කිරීමේ සමීක්ෂණය මගින් දිස්ත්‍රික් මට්ටමින් මෙන්ම දිවයිනේ මුළු වී නිෂ්පාදනයද ඇස්තමේන්තු කරනු ලැබේ.

මෙම සමීක්ෂණයේ ප්‍රතිඵල අනුව ලබාගත් සාමාන්‍ය අස්වැන්න හා නිෂ්පාදන ඇස්තමේන්තු 1996/97 මහ සහ 1997 යල කන්නයන් වෙනුවෙන් ප්‍රකාශයට පත්කර ඇත. 1997/98 මහ කන්නය සහ 1998 යල කන්නය සඳහා වගාකරන ලද බිම් ප්‍රමාණයෙහි පූර්ණ සංගණනයක් සහ වී අස්වනු සමීක්ෂණය පැවැත්වීමට කටයුතු සකස්කර ඇත.

හෙක්ටයාරයකට ලැබූ සාමාන්‍ය අස්වනු ප්‍රමාණය ශුද්ධ හෙක්ටයාර් ප්‍රමාණයෙන් ගුණකර දිස්ත්‍රික් සහ දිවයින මට්ටමින් වී නිෂ්පාදනය ගණනය කරනු ලැබේ. දිස්ත්‍රික් මට්ටමින් අස්වනු නෙලාගත් දළ හෙක්ටයාර් ප්‍රමාණය ශුද්ධ හෙක්ටයාර් බවට පත්කිරීම සඳහා දිස්ත්‍රික් මට්ටමින් කරනු ලැබූ බිම් මැනීමක් මගින් සකස් කරගත් ශෝධන අනුපාතය භාවිතා කරනු ලැබේ. 1995/96 මහ කන්නයේ ශුද්ධ හෙක්ටයාරයකට ලැබූ සාමාන්‍ය අස්වැන්න කි.ග්‍රෑම් 3534 සමඟ සසඳනදීට 1996/97 මහ කන්නයේ ශුද්ධ හෙක්ටයාරයකට ලැබූ සාමාන්‍ය අස්වැන්න කි.ග්‍රෑම් 3670 ක් වන අතර, 1997 යල කන්නයෙහි ශුද්ධ හෙක්ටයාරයකට සාමාන්‍ය අස්වැන්න කි.ග්‍රෑම් 3477 කි.

2.1.5 "පුද්ගලික මහි ප්‍රවාහනය" පිළිබඳ නියැදි සමීක්ෂණය

මෙම සමීක්ෂණයේ ක්ෂේත්‍ර වැඩකටයුතු මෙම වසරේදී බදුල්ල, මොණරාගල, අනුරාධපුරය සහ පොළොන්නරුව යන දිස්ත්‍රික්කවල සිදුකරගෙන යන ලදී.

2.1.6 "පුද්ගලික සේවාවන්" පිළිබඳ මූලික සමීක්ෂණය

නුදුරු අනාගතයේදී දීප ව්‍යාප්තව දියත් කිරීමේ අරමුණ ඇතිව පෞද්ගලික සේවාවන් පිළිබඳ මූලික සමීක්ෂණයක් රත්නපුර දිස්ත්‍රික්කයේ (ග්‍රාමීය කොටස් අතර) අත්හදා බැලීමේ අරමුණින් දියත් කරන ලදී.

2.1.7 "සමෘද්ධි ලාභීන් පිළිබඳ සමාජ ආර්ථික සමීක්ෂණය"

මුදල් හා ක්‍රමසම්පාදන අමාත්‍යාංශයේ ඉල්ලීමක් පරිදි ගම්පහ දිස්ත්‍රික්කයේ සමෘද්ධිලාභීන් පිළිබඳ සමාජ ආර්ථික සමීක්ෂණයක් සිදුකරන ලදී. සමීක්ෂණයේ තොරතුරු ඇතුළත් විධායක වාර්තාවක් අදාල බලධාරීන් වෙත ඉදිරිපත් කරන ලදී.

2.1.8 වවුනියා දිස්ත්‍රික්කයේ සුභසාධන මධ්‍යස්ථානවල වෙසෙන වාසස්ථාන අභිමිථු පවුල් පිළිබඳ සමාජ ආර්ථික සමීක්ෂණය.

මුදල් සහ ක්‍රමසම්පාදන අමාත්‍යාංශයේ ඉල්ලීමක් පරිදි වවුනියා දිස්ත්‍රික්කයේ සුභසාධන මධ්‍යස්ථානයන්හි වෙසෙන අනාථවුවන්ගේ සමාජ ආර්ථික තත්වයන් විමසා බැලීමට සමීක්ෂණයක් දියත් කරන ලද අතර ඒ සම්බන්ධ වාර්තාව පිළියෙලකර බලධාරීන් වෙත ඉදිරිපත් කරන ලදී.

2.1.9 වාර්ෂික කර්මාන්ත සමීක්ෂණය.

පතල් සහ කැණීම්, විදුලි බලය, ගෑස් සහ ජලය, නිෂ්පාදන සහ බෙදාහැරීම යන ක්ෂේත්‍රයන්හි ආර්ථික ක්‍රියාකාරීත්වය මෙහිදී ආවරණය කෙරින. 25 ක් හෝ ඊට වැඩි පිරිසක් සේවයේ යෙදෙන පුද්ගලික අංශයේ සියළුම ආයතන මේ සඳහා ගණන් ගැනුණු අතර, 5 සිට 24 දක්වා වූ පිරිසක් සේවයේ යෙදී ඇති පුද්ගලික අංශයේ ආයතන සම්බන්ධයෙන් තෝරාගත් නියදියක් භාවිතා කරන ලදී. මේ හැර රජයේ කර්මාන්ත,

සංස්ථා, රජයට පවරාගත් ව්‍යාපාර-ස්ථාන සහ මහ කොළඹ ආර්ථික කොමිසම යටතේ ගැනෙන කර්මාන්ත පියලිලක්ම පාහේ මේ සඳහා ගණන් ගන්නා ලදී.

1990 සහ 1991 වාර්ෂික සමීක්ෂණයන්හි අවසාන වාර්තාවන් නිකුත්කර ඇත. 1995 සහ 1996 වාර්ෂික සමීක්ෂණයන්හි මූලික වාර්තාවන්හි කටයුතු නිමකර ඇත. 1997 සමීක්ෂණය සඳහා ප්‍රශ්නාවලි තැපැල්කර යැවීමත්, ප්‍රතිචාර නොදැක්වූ ආයතන පිළිබඳපසු විපරම් කටයුතුත් මෙම කාල පරිච්ඡේදය තුළ කරගෙන යන ලදී.

2.1.10 කාර්මික නිෂ්පාදන පිළිබඳ සමීක්ෂණය

කාර්මික නිෂ්පාදන ආයතනයන්හි නිපැයුම් මට්ටම, අමුද්‍රව්‍ය, යෙදවුම, ඉපයීම සහ සේවා නියුක්තිය පිළිබඳ තත්කාලීන තොරතුරු ලබාගන්නා අවියෙන් වූ වැඩ සටහනක් වශයෙන් මෙම කාර්මික නිෂ්පාදන පිළිබඳ සමීක්ෂණය 1997 වර්ෂයේ සිදුකෙරිණි. මෙම සමීක්ෂණයේ දත්ත සංස්කරණය කිරීම, කේත කිරීම හා පරිඝණක ගත කිරීමේ කටයුතු මෙම කාලපරිච්ඡේදය තුළදී සිදුකරන ලදී.

2.1.11 ඉදිකිරීම් කර්මාන්ත පිළිබඳ සමීක්ෂණ

ඉදිකිරීම් කර්මාන්ත අංශයේ මූලික තොරතුරු සැපයීමේ අරමුණින් ඉදිකිරීම් කර්මාන්ත පිළිබඳ සමීක්ෂණය සැලසුම් කරන ලද අතර, 1994 සිට වර්ෂයක් පාසාම සමීක්ෂණය පවත්වන ලදී. 1994 හා 1995 වර්ෂවල පවත්වන ලද ඉදිකිරීම් කර්මාන්ත සමීක්ෂණයන්ගේ දත්ත ඇතුළත් අවසාන වාර්තා සැකසීමේ කටයුතු මෙම කාලපරිච්ඡේදය තුළ කරගෙන යන ලදී. 1996 වර්ෂයේ පවත්වන ලද ඉදිකිරීම් කර්මාන්ත පිළිබඳ සමීක්ෂණයේ දත්ත පරිගණක ගතකරීමේ කටයුතු අවසන් කර ඇති අතර 1997 වර්ෂයේ ඉදිකිරීම් කර්මාන්ත පිළිබඳ සමීක්ෂණයේ දත්ත එක්රැස් කිරීමේ කටයුතුවල නියැලෙන ලදී.

2.1.12 වෙළඳ හා සේවා ආයතන ලැයිස්තුගත කිරීම - 1996

වෙළඳ හා සේවා අංශයේ අනාගත සමීක්ෂණයන් සඳහා අවශ්‍යවන සියළු වෙළඳ හා සේවා ආයතන පිළිබඳ සංඛ්‍යාත රාමුවක් සැකසීමට දෙපාර්තමේන්තුව මගින් සිදුකරගෙන යන ලදී. අත්හදා බැලීම් මට්ටමින් සබරගමුව පලාතෙන් ආරම්භ කරන ලද ලැයිස්තුගත කිරීමේ කටයුතු ක්‍රමිකව අනිකුත් දිස්ත්‍රික්කවලටද ව්‍යාප්ත කරන ලදී. 1996 වර්ෂයේදී ආරම්භ කරනු ලැබූ මෙම ලැයිස්තුගත කිරීමේ ක්‍රියාවලිය 1997 දී කුරුණෑගල, පුත්තලම, බදුල්ල, මොණරාගල, ගාල්ල, මාතර, හම්බන්තොට යන දිස්ත්‍රික්කවලද පවත්වාගෙන යන ලදී. රත්නපුර හා කෑගල්ල දිස්ත්‍රික්කවල ලැයිස්තු සංස්කරණය කිරීම හා ජා.ස.ක.වී. අනුව කේත කිරීමත් මෙම කාලපරිච්ඡේදය තුළදී සිදුකරන ලදී.

2.1.13 ගෘහ ඒකක ආදායම් හා වියදම් සමීක්ෂණය - 1995/96

මෙම සමීක්ෂණයේදී එක්රැස් කරගන්නා ලද දත්ත පරිගණක ගතකිරීමේ කටයුතුද එකී දත්තයන්ගේ නිරවද්‍යතා ප්‍රමාණයන් පරීක්ෂා කිරීමද සිදුකරන ලදී. සංඛ්‍යාත වගු සම්පාදනයද, මූලික වාර්තාව පිළියෙල කිරීමේ කටයුතුවලද මෙම වර්ෂය තුළ නියැලෙන ලදී.

2.2 වෙනත් අමාත්‍යාංශ හා දෙපාර්තමේන්තුවල මෙම දෙපාර්තමේන්තුවට අයත් ශාඛා කාර්යාල මගින් පවත්වනු ලබන සංගණන හා සමීක්ෂණ.

2.2.1 සේවා නියුක්තිය පිළිබඳ වාර්ෂික සමීක්ෂණය

කම්කරු දෙපාර්තමේන්තුවේ සංඛ්‍යාලේඛන අංශය 1971 පටන් වාර්ෂිකව මෙම තැපැල් මාර්ගික සමීක්ෂණය මෙහෙයවයි. මින් පෞද්ගලික අංශයේ වැටුප් ලබන සේවකයන් පස්දෙනෙකු හෝ ඊට වැඩි සංඛ්‍යාවක් නිරතව සිටින ආයතන සහ රාජ්‍ය අංශයේ නිෂ්පාදන හා වාණිජ ආයතනද ආවරණය කෙරේ.

මෙම සමීක්ෂණයේ ප්‍රතිඵල සේවා නියුක්තිය පිළිබඳ වාර්ෂික සමීක්ෂණය නමින් ප්‍රකාශයට පත් කෙරෙන වාර්තාවේ පළකෙරෙන අතර එහි ප්‍රධාන රැකියා හා කර්මාන්ත වර්ගීකරණ යටතේ ඇති සේවා නියුක්තිය, ස්ත්‍රී පුරුෂ භාවය හා දිස්ත්‍රික්ක අනුවද පෞද්ගලික හා රාජ්‍ය අංශයෙහි වෙනමද සඳහන්කර ඇත.

1997 වර්ෂය තුළ, 1994 හා 1995 වර්ෂ සඳහා වාර්ෂික රැකිරණ සමීක්ෂණ වාර්තා ප්‍රසිද්ධ කරන ලදී. 1996 සමීක්ෂණයේ වක්‍රගත කිරීම් සිදුකර ඇති අතර 1997 සමීක්ෂණයේ දත්ත රැස්කිරීම අවසන් කර ඇත.

2.2.2. ඉපයීම් හා වැඩකරන පැය ගණන පිළිබඳ සමීක්ෂණය

කම්කරු දෙපාර්තමේන්තුවේ සංඛ්‍යාලේඛන අංශය මගින් සෑම වසරකම මාර්තු සහ සැප්තැම්බර් මාසයන්හි මෙම තැපැල් මාර්ගික අර්ධ වාර්ෂික සමීක්ෂණය පවත්වයි. සමීක්ෂණයේ ප්‍රධාන අරමුණ වන්නේ පඩි පාලක මණ්ඩල යටතේ එන සේවා නියුක්තිකයින්ගේ සාමාන්‍ය ඉපයීම් සහ වැඩකල පැය ගණන පිළිබඳ

දත්ත එක්රැස් කිරීමයි. සෑම කර්මාන්තයක් සහ වෘත්තීයයක් සඳහාම සාමාන්‍ය ඉපයීම් සහ නියම වශයෙන් වැඩකළ පැය ගණන වගුන කෙරේ. 1997 මාර්තු සමීක්ෂණයේ දත්ත එක්රැස්කිරීම හා වගුන කිරීම මෙම වසර තුළ නිම කරන ලදී. 1997 සැප්තැම්බර් සමීක්ෂණයේ දත්ත එක්රැස් කිරීමේ කටයුතුවල නියැලෙන ලදී.

2.2.3 පාසැල් සංගණනය

අධ්‍යාපන අමාත්‍යාංශයේ සංඛ්‍යාලේඛන අංශය මගින් අදාළ වර්ෂයේ ජුනි මස ශිෂ්‍යයන් හා ගුරුවරුන් සංඛ්‍යාව, ඉගැන්වීමේ මාධ්‍යය, පාසැල් හැරුණුකමින් හා අසමත් වන අයගේ සංඛ්‍යාව සහ පහසුකම් පිළිබඳ තොරතුරු ලබා ගනිමින් 1997 වාර්ෂික සංගණනය පවත්වන ලදී. මෙම සංගණනයට රජයේ වතු , හා පෞද්ගලික මෙන්ම පිරිවෙන් පාඨශාලාද ඇතුළත් කරගන්නා ලදී.

රජයේ පාසැල්, ගුරුවරුන්, ශිෂ්‍ය සංඛ්‍යාව හා අධ්‍යාපනය සඳහා රාජ්‍ය වියදම්

විෂයය	1994*	1995*	1996*
රජයේ පාසැල් සංඛ්‍යාව	10,191	10,239	10,312
ගුරුවරු සංඛ්‍යාව (1)	187,579	187,574	185,552
ශිෂ්‍යයින් 4,194,440	4,216,571	4,216,571	4,119,627
එක් ගුරුවනරයෙකුට අයත් සිසුන් සංඛ්‍යාව	22.4	22.5	22.1

(1) ගුරු අභ්‍යාස විද්‍යාලයන්හි ගුරුවරු හැර
* ඇස්තමේන්තු

2.3 වෙනත් සංඛ්‍යාතමය කටයුතු

2.3.1 අවම වැටුප් අනුපාත දර්ශකය

වැටුප් මණ්ඩල ආඥා පනත යටතේ කම්කරු කොමසාරිස් විසින් නියම කරනලද මාසික අවම වැටුප් සැලකිල්ලට ගෙන මෙම දර්ශකය මාසපතා ගණනය කරනු ලැබේ. 1978 = 100 පදනම් වර්ෂය ලෙස ගෙන කෘෂිකර්ම, කර්මාන්ත, වාණිජ සහ සේවාවන් සඳහා මෙන්ම සියළු ඒකාබද්ධ දර්ශකයන්ද ගණනය කෙරිණි.

1997 වර්ෂය තුළදී කෘෂි අංශයේ (වැවිලි) දර්ශකාංකය 0.76% කින් පමණක් වැඩිවිණි. වාණිජ අංශයේ හා කර්මාන්ත අංශයේ දර්ශකාංක පිළිවෙලින් 20.02% කින් හා 14.16% කින් වැඩිවුණු අතර 1997 වර්ෂය තුළ සේවා අංශයේ දර්ශකාංකයේ වෙනසක් සිදුනොවුණි. 1996 ජනවාරි මාසයේදී 842.4 ක් වූ ඒකාබද්ධ දර්ශකාංකය 2.64% ක වැඩිවීමක් පෙන්නුම් කරත් 1996 දෙසැම්බර් මාසයේදී 864.6 ක් විය.

2.3.2 වී සංඛ්‍යාති

පෙර වර්ෂවල පරිදි දිවයින තුළ පිහිටි වී වගා කරන සියළුම කුඹුරු බිම් කැබලි ගම් හෝ යාය අනුව ලැයිස්තුගත කිරීමේ ක්‍රමය අනුව යමින් 1996/97 මහ කන්නය සහ 1997 යල කන්නය වෙනුවෙන් අවසාන සංඛ්‍යාතිද නිකුත්කරන ලදී. ප්‍රකාශයට පත්කරන ලද සංඛ්‍යාතිවල සාරාංශයක් පහත දැක්වේ.

කන්නය	වසුරන ලද හෙක්ටයාර්	කපාගන්නා ලද හෙක්ටයාර්	සාමාන්‍ය අස්වැන්න ශු.හෙ.කි.ග්‍රෑ	නිෂ්පාදනය මෙ.ටො.දහස්
1995/96 මහ	498,930	425,187	3,534	1,331
1996 යල	249,815	234,892	3,477	730
1996/97 මහ	473,000	443,000	3,670	1,457
1997 යල	257,000	247,000	3,529	782

* යාවත්කාලීන

2.3.3 තේ රබර් හා පොල් නිෂ්පාදන වියදම්

1996/97 වර්ෂය සඳහා තේ සහ පොල් යන ප්‍රධාන හෝගයන් සඳහා නිෂ්පාදන වියදම් ගණනය කර ප්‍රකාශයට පත්කරන ලද අතර, 1996/97 වර්ෂය සඳහා රබර් නිෂ්පාදන වියදම් ගණනය කරගෙන යනු ලැබේ. තේ කිලෝ ග්‍රෑම්යක නිෂ්පාදන වියදම් ගණනය කිරීමට අදාළ විස්තරාත්මක තොරතුරු ශ්‍රී ලංකා තේ මණ්ඩලයේ තේ කොමසාරිස් අංශයේ සහාය ඇතිව එම කාර්යාලයෙහි ලියාපදිංචි තේ කම්හල් වලින් එක්රැස් කරන ලදී.

පසුගිය වර්ෂ 4 වෙනුවෙන් තේ, රබර් සහ පොල් යන ප්‍රධාන හෝගයන් සඳහා වූ නිෂ්පාදන වියදම පිළිවෙලින් පහත දැක්වේ

නිෂ්පාදන වියදම

	1993	1994	1995	1996
තේ (කි.ග්‍රෑම්යකට රුපි)	71.87	73.29	75.32	83.64
රබර් (කි.ග්‍රෑම්යකට රුපි)	39.25	41.36	46.93	47.84
පොල් (ගෙඩි 1000 කට රුපි)	1885.21	1990.96	2293.86	2459.87

2.3.4 ආහාර ශේෂ පත්‍රය

වාර්ෂිකව පිළියෙල කරනු ලබන ආහාර ශේෂ පත්‍රය මගින් ඒක පුද්ගල ආහාර සැපයුම පෙන්වනු ලබන අතර, ඒ මගින් මේ රටේ පෝෂණ තත්වය ජාතික මට්ටමින් පිළිබිඹු වේ. 1996 වර්ෂය සඳහා ආහාර ශේෂ පත්‍රය සකස් කරන ලද අතර එය 1992 සිට වූ සංශෝධිත ආහාර ශේෂ පත්‍ර පෙළ සමඟ එක්කොට පොත් පිටවක් වශයෙන් ප්‍රකාශයට පත්කර ඇත.

1995 සහ 1996 වසර සඳහා එක් පුද්ගලයෙකුට සැපයූ කැලරි සහ මේද පිළිබඳ සංසන්දනාත්මක සංඛ්‍යා පහත වගුවෙන් දැක්වේ.

වර්ගය	දිනකට කැලරි (ග්‍රෑම්)		දිනකට ප්‍රෝටීන් (ග්‍රෑම්)		දිනකට මේද (ග්‍රෑම්)	
	1995	1996	1995	1996	1995	1996
සත්ව	151.0	148.1	15.7	15.4	7.4	7.3
එළවළු	2107.0	2031.7	40.8	38.8	35.6	34.7
එකතුව	2258.0	2179.8	56.5	54.2	43.0	42.0

2.3.5 කෘෂිකර්ම පිමන දර්ශකය

මෙම දෙපාර්තමේන්තුව මගින් වාර්ෂිකව ගණය කරනු ලබන කෘෂිකර්ම පරිමා දර්ශකයන් කෘෂිකර්ම නිෂ්පාදන වෙනස්වීම් පෙන්වනු ලබයි. මෙකී නිෂ්පාදන දර්ශකය ගණනය කිරීම සඳහා 1977-79 පදනම් කාලසීමාව යොදාගනු ලබයි. 1995 දී 137.4 ක්වූ නිෂ්පාදන දර්ශකය 1996 දී 125.1 ක් විය. කෘෂිකර්ම පරිමා දර්ශකයේ පහත වැටීම පහත දක්වා ඇත.
(පදනම් කාලසීමාව 1977-79 = 100)

	1993	1994	1995	1996
තේ	112.9	118.0	119.8	125.9
රබර්	68.8	69.3	69.3	74.2
පොල්	102.8	121.9	123.7	118.9
ඒ	140.6	146.8	153.7	112.8
ගොඩ ගොවිතැන් හෝග	151.2	149.9	141.0	130.3
පශු සම්පත් හා නිෂ්පාදන	147.9	149.2	148.7	145.7
මුළු අපනයන හෝග	157.7	158.9	168.2	172.7
සමස්ථ දර්ශකය	132.1	135.9	137.4	125.1

2.3.6 ගොඩ ගොවිතැන් සංඛ්‍යාලේඛන

කාලීන බෝග වර්ග 40 ක් සඳහා 1997 යල කන්නයට හා 1996/97 මහ කන්නයට අදාළ වූ බිම් ප්‍රමාණය හා නිෂ්පාදන පිළිබඳ සංඛ්‍යාලේඛන පිළියෙල කරන ලද අතර, 1996/97 වගා වර්ෂය සඳහා ස්ථිර හා අරධ ස්ථිර බෝග වර්ග පිළිබඳ බිම් ප්‍රමාණය හා නිෂ්පාදනයට අදාළ සංඛ්‍යාලේඛන මෙම කාලය තුළදී පිළියෙල කරන ලදී.

2.3.7 සත්ව පාලන සංඛ්‍යාති

1996 වර්ෂයට අදාළව දිවයින පුරා සත්ව පාලන වර්ග හා එකී නිෂ්පාදන ඇතුළත් සංඛ්‍යාති පිළියෙල කිරීමේ කටයුතු සිදුකරන ලදී. ලබාගත් අවසර පත්‍ර මත 1996 වර්ෂය තුළ මස් පිණිස මරණ ලද සතුන් පිළිබඳ සංඛ්‍යාලේඛන ඇතුළත් වාර්තා පිළියෙල කරන ලදී.

2.3.8 ජාතික ගිණුම්

ශ්‍රී ලංකා ජාතික ගිණුම් 1996 වාර්ෂික විවර්ණිකාව 1997 ජූලි මස ප්‍රකාශයට පත් කෙරිණි. 1996 වර්ෂය සඳහා දළ දේශීය නිෂ්පාදනයෙහි කඩිනම් ඇස්තමේන්තුද 1995 වර්ෂය සඳහා දළ දේශීය නිෂ්පාදනයෙහි අවසාන ඇස්තමේන්තුවද මෙහි ඇතුළත් කොට ඇත.

කඩිනම් ඇස්තමේන්තුවලට අනුරූපව පවත්නා වෙළඳපොළ මිල අනුව 1995 දී රුපියල් දශලක්ෂ 662,384 ක් වූ දළ දේශීය නිෂ්පාදනය 16.5% වර්ධනයක් පෙන්නුම් කරමින් 1996 දී රුපියල් දශලක්ෂ 771,394 ක් විය. 1996 දී පවත්නා වෙළඳ පොළේ මිල ගණන් අනුව දළ ජාතික නිෂ්පාදනය රුපියල් දශලක්ෂ 760,163 ක් වූ අතර පසුගිය වසර හා සසඳන විට 16% වර්ධනයක් මෙයින් පෙන්නුම් කරයි.

1990 ස්ථාවර මිල ගණන් අනුව, 1995 දී රුපියල් දශලක්ෂ 414,608 ක්ව පැවති දළ දේශීය නිෂ්පාදනය 1996 දී රුපියල් දශලක්ෂ 430,192 ක් විය. 1990 ස්ථාවර මිල ගණන් අනුව, 1995 දී රුපියල් දශලක්ෂ 409,645 ක්ව පැවති දළ ජාතික නිෂ්පාදනය 1996 දී රුපියල් දශලක්ෂ 423,377 ක් විය. 1996 වසර සඳහා දළ දේශීය නිෂ්පාදනය සහ දළ ජාතික නිෂ්පාදනය පිළිවෙලින් 3.8% සහ 3.4% බැගින් වූ වාර්ෂික වර්ධන අනුපාතයක් මෙයින් පෙන්නුම් කරන අතර 1995 වසරේදී එය පිලිවෙලින් 5.5% සහ 5.9% බැගින් විය.

ඒක පුද්ගල දළ ජාතික නිෂ්පාදනය පවත්නා හා ස්ථාවර මිල ගණන්වල වර්ධනයක් පෙන්නුම් කරයි. පවත්නා මිල ගණන් අනුව, ඒක පුද්ගල දළ ජාතික නිෂ්පාදනය 1995 දී රුපියල් 36,181 සහ 1996 දී රුපියල් 41,505 ක් විය. මෙය මූර්ත වශයෙන් 1995 දී රුපියල් 22,617 ක් තිබූ 1996 දී රුපියල් 23,116 ක් විය. ඇමරිකන් ඩොලර් වලින් සඳහන් කළ විට පවත්නා හා 1990 ස්ථාවර මිල ගණන් අනුව, ඒක පුද්ගල දළ ජාතික නිෂ්පාදනය 1996 සඳහා පිළිවෙලින් 750.9 හා 418.2 ක් විය.

2.3.9 සිල්ලර හා නිෂ්පාදන මිල ගණන්

සියළුම දිස්ත්‍රික්කවල නගරයන්හි ආහාර හා විවිධ පාරිභෝගික භාණ්ඩ පිළිබඳ සිල්ලර මිල ගණන් සතිපතා, මාසික හා වාර්ෂික පදනමක් මත දෙපාර්තමේන්තුවේ ක්ෂේත්‍ර සංඛ්‍යාත කාර්ය මණ්ඩල යොදා ගැනීමෙන් එක්රැස්කරන ලද අතර, එම සංඛ්‍යාති මිල පිළිබඳ වාර්ෂික ප්‍රකාශයන් මගින් දත්ත භාවිතා කරන්නන් හට නිකුත් කෙරිණි. මෙරට ද්‍රව්‍ය වගා කරන්නන්ගේ මිල ක්‍රමවත්ව රැස්කිරීම මිල අංශය මගින් කෙරෙන අතර, මෙය ජාතික ගිණුම් සකස් කිරීමේදී ප්‍රයෝජනයට ගැනිණ.

2.3.10 කොළඹ පාරිභෝගික මිල දර්ශකය

කොළඹ පාරිභෝගික මිල දර්ශකය ගණනය කරනු වස් කොළඹ නගරය තුළ එක් එක් වෙළඳපොළ ප්‍රදේශ 7 ක් තුළ සතිපතා පරීක්ෂණාත්මක මිලදී ගැනීම මගින් මිල ගණන් රැස් කරනු ලැබේ. රටෙහි නිල ජීවන දර්ශකාංකය වශයෙන් පඩි පාලක ආඥා පනත සහ සමූහික ගිවිසුම් යටතේ ගැනෙන ආයතන මෙන්ම රාජ්‍ය අංශය තුළ විශේෂ ජීවන වියදම් දීමනාව ගණනය කිරීමට මෙය උපයෝගී කරනු ලැබේ. දර්ශකාංකය මාසිකව ගැසට් නිතේවිදනයේ පළකරනු ලබන අතර, 1981 වසරේ සිට එය රජයේ දැන්වීමක් ලෙස පුවත් පත්වල පල කරන්නට විය.

1997 ජනවාරි මාසයේදී දර්ශකාංකය 2042.7 ක්වූ අතර, එය ඒකක 210.0 ක වැඩිවීමක් පෙන්නුම් කරමින් 1997 දෙසැම්බර් මාසයේදී 2242.7 ක් විය. 1997 වසර සඳහා වාර්ෂික සාමාන්‍ය 2089.2 ක් වූ අතර, මෙය 1996 වාර්ෂික සාමාන්‍ය වූ 1906.7 ට වඩා 9.6% ක වැඩිවීමකි.

2.3.11 මහකොළඹ පාරිභෝගිකයින්ගේ මිළ දර්ශකය

මහකොළඹ පාරිභෝගික මිළ දර්ශකය සඳහා අවශ්‍ය සිල්ලර මිළ ගණන් ලබා ගැනීමට පර්යේෂණාත්මක මිළදී ගැනීම් කොළඹ නගර සීමාව තුළ මෙන්ම මහකොළඹ ප්‍රදේශයේද සාර්ථකව පවත්වන ලදී. දැනට යල්පැන ගොස් ඇති සේ සැලකෙන කොළඹ පාරිභෝගික මිළ දර්ශකය විස්ථාපනය කිරීම සඳහා මහ කොළඹ පාරිභෝගික මිළ දර්ශකය සකස් කරනලදී. 1985/1986 සමාජ ආර්ථික සමීක්ෂණයේ වියදම් රටාව සහ ඒවායේ භාරයන් පදනම් කොටගෙන මේ දර්ශකය සකස් කරනු ලැබේ. 1997 ජනවාරි මාසයේ දර්ශකාංකය 219.3 ක් වූ අතර එය ඒකක 10.9 ක ඉහළ යෑමක් පෙන්නුම් කරමින් 1997 නොවැම්බර් මාසයේදී 230.2 ක් විය.

2.3.12 පලාත් පාලන සංඛ්‍යාති

සියළුම මහ නගර සභා, නගර සභා සහ ප්‍රාදේශීය සභාවල ආදායම් සහ වියදම් පිළිබඳ දත්ත සහ ඒ මගින් සපයනු ලබන සේවාවන් පිළිබඳ තොරතුරු එක් රැස් කරන ලදී. ජාතික ආදායම ඇස්තමේන්තු කිරීම සඳහා දෙපාර්තමේන්තුවට මෙම තොරතුරු ප්‍රයෝජනවත් වේ.

2.3.13 ආගමන විගමන සංඛ්‍යාති

සංඛ්‍යාලේඛන ප්‍රකාශනයෙහි හයවැනි නිකුත් කිරීමෙහි ගමන් බලපත්‍ර නිකුත් කිරීම, අයවූ ආදායම, වසා විසා සහ පැමිණීමේ විසා නිකුත් කිරීම රැකියාව සඳහා පිටරට යන නේවාසිකයන් හා සංක්‍රමණ සංඛ්‍යාති ඇතුළු විවරණිකාවක් ප්‍රකාශයට පත්කරන ලදී. සංචාරක හා විදේශ කටයුතු අංශයට ප්‍රයෝජනවත් වන ඉතා වැදගත් තොරතුරු මෙම ප්‍රකාශයේ අඩංගුවේ.

පසුගිය අවුරුදු හය සඳහා ආගමනය හා විගමනය පිළිබඳ තොරතුරු පහත වගුවෙන් ලබාදෙයි.

	1991	1992	1993	1994	1995	1996
පැමිණීම්	552,571	767,241	817,086	897,507	919,535	861,335
පිටත්ව යාම්	620,361	839,229	846,556	897,170	954,214	854,940

2.3.14 සෞඛ්‍ය සංඛ්‍යාති

සෞඛ්‍ය දෙපාර්තමේන්තුවේ සංඛ්‍යාලේඛන අංශය මගින් සංඛ්‍යාති රැස්කිරීම සහ පවත්වාගෙන යෑම නොකඩවා කෙරීගෙන යයි. නේවාසික රෝගීන්, මරණ, බාහිර රෝගීන්, සායන ප්‍රතිකාර ලබන්නන්, මාතෘ සංඛ්‍යාති, රෝහල් ඇදුන්, වෛද්‍යවරුන්, සේවක පිරිස සහ සෞඛ්‍ය පහසුකම් පිළිබඳ සංඛ්‍යාති රැස්කරන ලදී. මේ සම්බන්ධ නවතම තොරතුරු 1996 වාර්ෂික සෞඛ්‍ය විවරණයේ පළවී ඇත.

2.3.15 ජීව සංඛ්‍යාති

රෙජිස්ට්‍රාර් ජනරාල් දෙපාර්තමේන්තුවේ සංඛ්‍යාලේඛන අංශය මගින් ජීව සංඛ්‍යාති පිළිබඳ තොරතුරු එක් රැස් කිරීමත්, උපත් අනුපාතිකය, මරණ අනුපාතිකය, ළදරු මරණ අනුපාතිකය සහ මාතෘ මරණ අනුපාතිකය පිළිබඳ තොරතුරු බෙදා හැරීමත් කරගෙන යයි. මෙම අංශය මගින් මධ්‍ය වාර්ෂික ජනගහන ඇස්තමේන්තු ද සපයනු ලැබේ.

උපත් සහ මරණ සංඛ්‍යාති වලින් ලබාගන්නා ලද වැදගත් දර්ශක පහත දැක්වේ.
ජනගහනය 1000 කට

වර්ෂය	උපත් අනුපාතය	මරණ අනුපාතය	ස්වභාවික වර්ධනය
1992	20.1	5.6	14.5
1993	19.9	5.3	14.6
1994	19.9	5.6	14.3
1995	19.3	5.8	13.5
1996	18.6	6.5	12.1

2.3.16 ඒකාබද්ධ කෘෂිකර්ම සංවර්ධන හා ව්‍යාපෘති සැලැස්ම - 1997/98

කෘෂිකර්ම, ඉඩම් හා වන සම්පත් අමාත්‍යාංශයේ සංඛ්‍යාලේඛන අංශය කලින් පැවති කෘෂිකර්ම ක්‍රියාත්මක කිරීමේ වැඩසටහන වෙනුවට කෘෂිකර්ම ඉඩම් හා වන සම්පත් යන ක්‍ෂේත්‍රයන් ඒකාබද්ධ කර ඉදිරිපත් කර ඇති ඒකාබද්ධ කෘෂිකර්ම සංවර්ධන හා ව්‍යාපෘති සැලැස්ම සකස් කිරීමේ දායක විය.

2.3.17 බන්ධනාගාර සංඛ්‍යාති

වරදකරුවන් වූ, වරදකරුවන් නොවූ සිරකරුවන් පිළිබඳ මෑත කාලවල සංසන්දනාත්මක මූලික දත්ත සපයමින් ශ්‍රී ලංකා බන්ධනාගාර සංඛ්‍යාති පිළිබඳ ප්‍රකාශනයේ 15 වන නිකුතුව බන්ධනාගාර මූලස්ථානයේ සංඛ්‍යාලේඛන අංශය මගින් පිළියෙල කරන ලදී. මෙම ප්‍රකාශනයේ ජාතික අපරාධ උපනතින් පිළිබඳවද වරදකරුවන් හා ඔවුනට ලබාදෙන පිළියම් අන්තර්ගත වැදගත් තොරතුරු ඇතුළත් කර ඇත.

බන්ධනාගාර සංඛ්‍යාති

වර්ගය	භාරගැනීම් ගණන		වරදකරුවන් ගණන		වරදකරුවන් නොවූ ගණන	
	1995	1996	1995	1996	1995	1996
පිරිමි	81,571	832,90	15,370	17,103	66,201	66,187
ගැහැණු	5,441	5,793	533	666	4,918	5,127
මුළු සංඛ්‍යාව	87,012	89,093	15,893	17,769	71,119	71,314

මන්ද්‍රව්‍යවලට ඇබ්බැහි වූවන් පිළිබඳ සම්කෂණය, මන්ද්‍රව්‍ය හා සම්බන්ධ වැරදිවලට වරදකරුවන් වී බන්ධනාගාර ගතවී ඇති පුද්ගලයන් සම්බන්ධයෙන් විස්තර ලබාගැනීම පිණිස තවදුරටත් පවත්වාගෙන යන ලදී. මන්ද්‍රව්‍ය වැරදි සඳහා බන්ධනාගාරගත වූවන්ගේ සංඛ්‍යාව හිය වසරට වඩා වැඩිවීමක් පෙන්නුම් කරන අතර එය 1996 වසර සඳහා 7349 ක් විය.

2.3.18 ධීවර සංඛ්‍යාති

දිස්ත්‍රික්ක අනුව හා වර්ගය අනුව මාළු සහ කරවල නිෂ්පාදනය පිළිබඳ දත්ත එක්රැස් කිරීමත්, මිරිදිය මාළු නිෂ්පාදනය, නිෂ්පාදකයාගේ මිල ගණන් සහ සිල්ලර මිල ගණන් එක්රැස් කිරීම ධීවර අමාත්‍යාංශයේ සංඛ්‍යාලේඛන අංශය මගින් නොකඩවා සිදු කෙරිණි. පසුගිය වසර 4 ක් සඳහා මාළු නිෂ්පාදනය පහත දැක්වේ.

මාළු නිෂ්පාදනය (මෙට්‍රික් ටොන්)

වර්ගය	1993	1994	1995	1996
අළුත් මාළු (මුහුදු)	169,900	212,000	217,550	206,300
මිරිදිය මාළු	18,000	12,000	20,000	22,250

ධීවර සමුපකාර සමිතීන්හි ප්‍රගතිය සහ ප්‍රාදේශීය ධීවර ව්‍යාපෘති නිලධාරී කොට්ඨාශ මට්ටමින් ධීවර යාත්‍රාවන්හි සංයුතිය නිර්ණය කිරීමේ අධ්‍යයනයක් පවත්වන ලදී.

2.3.19 ප්‍රවාහන සංඛ්‍යාති

මෝටර් රථ ප්‍රවාහන දෙපාර්තමේන්තුවේ සංඛ්‍යාලේඛන අංශය මගින් මෝටර් රථ නිෂ්පාදිත රථ, වර්ගය හා වාහන පන්තිය අනුව පෞද්ගලික මෝටර් රථ, කුලී මෝටර් රථ, මෝටර් බයිසිකල් යනාදී වශයෙන් කාණ්ඩ 17 ක් යටතේ වාහන භාවිතා කරන ආකාරයට අනුව වර්ග කර අළුත් මෝටර් රථ ලියාපදිංචි කිරීම පිළිබඳ වාර්තාව මාසිකව පිළියෙල කිරීම නොකඩවා කරන ලදී. ධාවන තත්වයේ පවතින මෝටර් වාහන පිළිබඳ අර්ධ වාර්ෂික වාර්තාද පිළියෙල කරන ලදී. මෙම තොරතුරු රජයේ දෙපාර්තමේන්තු සංස්ථා, දේශීය හා විදේශීය නියෝජිත ආයතනවලට සහ අනෙකුත් දත්ත භාවිතා කරන අයගේ ප්‍රයෝජනය සඳහා සපයන ලදී.

2.3.20 සිවිල් ගුවන් ගමන්

ගුවන් මගින් සංඛ්‍යාව, ගුවන් ප්‍රවාහනය කරන ලද මුළු තැපැල් හා බඩු බාහිරාදිය පිළිබඳ සංඛ්‍යාති ජාතික ගුවන් ප්‍රවාහන සේවය වන එයාර් ලංකා සමාගමෙන්ද තම සේවය මෙරටට ලබාදෙන විදේශ ගුවන් සේවාවන්ගෙන්ද රැස්කරගන්නා ලදී. ගුවන් තොටුපල සහ ගුවන් ගමන් සේවා හා සම්බන්ධ විවිධ සංඛ්‍යාති රැස්කිරීමද මෙම වසර තුළදී සිදුකරන ලදී.

2.3.21 වෙළඳ සංඛ්‍යාති

වෙළඳ දෙපාර්තමේන්තුවේ සංඛ්‍යාලේඛන අංශය මගින් රජයේ දෙපාර්තමේන්තු, අමාත්‍යාංශ, එතෙර සේවයේ යෙදෙන ශ්‍රී ලංකා වෙළඳ කොමිසරුවන් සහ පුද්ගලික ඒජන්සිකරුවන්ගේ වැඩිවන සංඛ්‍යාලේඛන අවශ්‍යතාවයන් සපුරනු පිණිස සවිස්තරාත්මක හා යාවත්කාලීන සංඛ්‍යා ලේඛන සකස් කිරීමේ නිරතවන ලදී. වෙළඳ සංඛ්‍යාති මාසික විවරණීය ප්‍රකාශයට පත්කිරීම අඛණ්ඩව කරගෙන යන ලදී.

2.3.22 රේගු සංඛ්‍යාති

රේගු වාර්තාවන්ගෙන් උපුටා ගත් තොරතුරු පදනම් කරගත් විදේශ වෙළඳ සංඛ්‍යාති සකස් කිරීම නොකඩවා සිදුකෙරිණි. ආනයනය හා අපනයනය පිළිබඳ මාසික දත්ත දැක්වෙන පරිඝණක සටහන් තොරතුරු රජයේ ආයතනවලට සහ වෙනත් පුද්ගලික නියෝජිත ආයතනවල අවශ්‍යතාවයන් අනුව සපයන ලදී. 1996 වසර සඳහාද 1997 මුල් සමය සඳහාද වූ විදේශ වෙළඳ සංඛ්‍යාති ප්‍රකාශනයන් එළිදක්වා ඇත. 1996 විදේශ වෙළඳ සංඛ්‍යාති පිළිබඳ විග්‍රහාත්මක ඉදිරිපත් කිරීමක් වන 'ෆැක්ට් ඉන් පිගර්ස් කෘතියද මෙම කාලපරිච්ඡේදය තුළ ප්‍රකාශයට පත්කරන ලදී.

2.3.23 පොලිස් සංඛ්‍යාති

දිවයිනේ සියළුම පොලිස් ස්ථාන බල ප්‍රදේශ සඳහා වූ ජනගහනය, වර්ග ප්‍රමාණය, ග්‍රහන, අපරාධ, සුළු පැමිණිලි, සුළු වැරදි, මාර්ග අනතුරු, හදිසි මරණ, සියදිවි තසාගැනීම් යනාදිය සම්බන්ධ දත්ත හා තොරතුරු එක්රැස් කිරීම පිණිස හු දත්ත බැංකුවක් පිහිටුවන ලදී.

පෙර වසර තුන හා සසඳන විට, 1995 වසරේදී හදිසි අනතුරු හා කුටාල සිදුවීම් බොහෝ සේ ඉහළ ගොස් ඇති බව පහත වගුවෙන් පෙන්වුම් කරයි.

වර්ගය	1992	1993	1994	1995	1996
මුළු මාර්ග අනතුරු සංඛ්‍යාව	37,777	41,495	43,815	48,139	46,529
මරණ	1,517	1,421	1,411	1,681	1,660
කුටාල සිදුවීම්	14,975	17,182	18,814	24,296	18,332

2.3.24 විදේශ සම්පත් සංඛ්‍යාති

පොදු රාජ්‍ය මණ්ඩලීය තාක්ෂණික සහයෝගීතා පදනමේ ආධාර මත පිහිටුවා ඇති විදේශ සම්පත් දෙපාර්තමේන්තුවේ විදේශ ණය කළමනාකරණ ඒකකය මගින් විදේශ ණය හා ප්‍රදාන පිළිබඳ සංඛ්‍යාති එක්රැස්කර පරිඝණක ගතකිරීම සිදුකරනු ලබයි.

ශ්‍රී ලංකාවට ලැබෙන රාජ්‍ය ණය, ප්‍රදාන සහ පුද්ගලික අංශයේ ණය පිළිබඳ දත්ත රැස්කිරීම මෙම ඒකකය මගින් 1997 වර්ෂය තුළ නොකඩවා කරගෙන යන ලදී. විශේෂයෙන් මහ බැංකුව, කැබිනට් මණ්ඩලය හා ද්වි පාර්ශ්වික සහ බහු පාර්ශ්වික ත්‍යාග දායකයන්ගේ අවශ්‍යතාවයන්ට අනුව මාසික වාර්තා හා කාර්තුමය වාර්තා නිකුත් කරන ලදී.

ආධාර ප්‍රතිලබ්ධි
(ඇමරිකානු ඩොලර් මිලියන)

	1994	1995	1996
ණය	415.4	467.9	433.4
ප්‍රදාන	161.4	172.7	150.5
මුළු සංඛ්‍යාව	576.8	640.6	583.9

2.3.25 වැවිලි සංඛ්‍යාති

වැවිලි කර්මාන්ත අමාත්‍යාංශයේ සංඛ්‍යාලේඛන ඒකකය මගින් වැවිලි අංශයේ සංඛ්‍යාත අත්පොත-1997 හි නව වන නිකුතුව ප්‍රකාශයට පත්කරන ලදී. සංඛ්‍යාත වගු 200 ක් හා ප්‍රස්ථාරික නිරූපන කීපයක් ද අඩංගු මෙය ප්‍රධාන පරිච්ඡේද හතකින් යුක්තය. වැවිලි අංශයේ නියුතු සියළු දෙනාටත් ශිෂ්‍යයන්ට හා පර්යේෂකයින්ටද එය වටිනා තොරතුරු රැසක් ලබාදෙයි.

2.3.26 පේෂකර්ම සංඛ්‍යාති.

ශ්‍රී ලංකා පේෂකර්ම සංඛ්‍යාති 1997 සංඛ්‍යාත විවරණයේ හතරවන නිකුතුව ප්‍රකාශයට පත්කරන ලදී. නුල්, රෙදිපිළි හා ඇඟළුම් නිෂ්පාදනයන්, ප්‍රධාන කාණ්ඩයන්ට අනුව වර්ගීකරණය කරන ලද ආනයනික හා අපනයනික රෙදිපිළිවල වටිනාකමක් මෙහි ඇතුළත්වේ.

2.3.27 දත්ත සැකසුම් කටයුතු

දෙපාර්තමේන්තුව විසින් පවත්වන්නාවූ සියළුම සංගණන හා සමීක්ෂණ පිළිබඳ දත්ත සැකසුම් කටයුතුද සමහර අමාත්‍යාංශ හා දෙපාර්තමේන්තුවලට අයත් දත්ත සැකසුම් කටයුතුද දත්ත සැකසුම් අංශය මගින් කරගෙන යන ලදී. ශ්‍රම බල සමීක්ෂණය, ගෘහ ඒකක ආදායම් වියදම් සමීක්ෂණය, රාජ්‍ය අංශයේ සේවාදායක සංගණනය, උප්බිම් හෝග සමීක්ෂණය හා අදාළ දත්ත සකස් කිරීම මෙම අංශය මගින් ඉටුකරන ලද වැදගත් කාර්යයන් අතර වෙයි.

2.3.28 සුදු නෙළුම් ව්‍යාපාරය සම්බන්ධ කාර්යයන්

සුදු නෙළුම් ව්‍යාපාරය භාර ගරු ඇමතිතුමාගේ ඉල්ලීමක් පරිදි ක්‍රියාත්මක රාජකාරියේ නිරත නිලධාරීන්ගේ තොරතුරු අඩංගු උපලේඛණ විශ්ලේෂණය කර එම නිලධාරීන්ගේ පවුල්වල සිටින ශිෂ්‍යත්ව ලබාදීමට සුදුසු දරුවන් සහ ඉඩමක් ලබාදීමට හෝ නිවාස ණයක් ලබාදීමට සුදුස්සන් තේරීම සිදුකරන ලදී.

2.3.29 ශ්‍රී ලංකාවේ ළමුන් පිළිබඳ සිතියම් පොත

යුනිසෙප් ආයතනයේ ඉල්ලීමක් පරිදි ශ්‍රී ලංකාවේ ළමුන් පිළිබඳ සිතියම් පොතෙහි අඩංගු කිරීම සඳහා මානව සම්පත් ආර්ථික සම්පත්, දරුවන් කෙරෙහි දක්වන සැලකීම, ජලය හා සනීපාරක්ෂක කටයුතු පිළිබඳව දත්ත එක්රැස් කොට විශ්ලේෂණය කර පරිච්ඡේද 4 ක් සකස් කරන ලදී.

2.3.30 ශ්‍රී ලංකාවේ 50 වන නිදහස් සමරු උළෙල සඳහා සංඛ්‍යාත වාර්තාව සකස් කිරීම

ශ්‍රී ලංකාවේ 50 වැනි නිදහස් සමරු උත්සවය සැමරීම උදෙසා නිකුත් කරන ලද ගතවූ පනස් වසරක කාලයේදී ශ්‍රී ලංකාවේ සිදුවූ සමාජ ආර්ථික වෙනස්වීම් පිළිබිඹු කෙරෙන සංඛ්‍යාත විශ්ලේෂණ ප්‍රකාශනය සැකසීම සිදුකරන ලදී.

2.3.31 ප්‍රාදේශීය ලේකම් කොට්ඨාශ මට්ටමේ දත්ත පදනමක් සැකසීමේ මූලික වැඩ සටහන

ප්‍රාදේශීය ලේකම් කොට්ඨාශ මට්ටමින් දත්ත පදනමක් සැකසීමේ මූලික පියවරක් ලෙස මෙම වැඩසටහන දියත් කරන ලදී.

1997 වර්ෂය තුළදී මාතලේ දිස්ත්‍රික්කයේ ප්‍රාදේශීය ලේකම් කොට්ඨාශ 11 ක් මෙම වැඩසටහන යටතේ ආවරණය කෙරිණි.

2.3.32 සමාගම් පිළිබඳ සංඛ්‍යාලේඛන

සමාගම් ලියාපදිංචි කිරීමේ දෙපාර්තමේන්තුවේ සංඛ්‍යාලේඛන ඒකකය මගින් සමාගම් ලියාපදිංචි කිරීමට අදාළ තොරතුරු ඇතුළත් සංඛ්‍යාත අත්පොතක් පිළියෙල කරන ලදී. 1997 වර්ෂය තුළදී ලියාපදිංචි කරන ලද සමාගම් වර්ගය අනුව තොරතුරු පහත දැක්වේ.

සමාගම් වර්ගය	ගණන
පෞද්ගලික	2021
රජයේ	65
අත් වෙරළ	05
මහජන	02
සහතිකල	10
සංගමයන්	67
විදේශ	40
එකතුව	2210

2.3.33 මුද්‍රණ කටයුතු

දෙපාර්තමේන්තුව මගින් පවත්වනු ලබන සංගණන හා සමීක්ෂණ යනාදිය සම්බන්ධයෙන් උපලේඛන, ප්‍රශ්නාවලි, උපදෙස් අත්පොත් මෙන්ම ප්‍රකාශනද මුද්‍රණය කිරීම දෙපාර්තමේන්තුවේ මුද්‍රණ අංශයේ වගකීමයි.

මෙම වසර තුළ පහත සඳහන් ප්‍රකාශන නිකුත් කරනු ලැබීය.

1. කොළඹ නගරයේ සතිපතා සිල්ලර මිල ගණන් (1995 ජනවාරි - 1995 දෙසැම්බර් විවරණිකාව නො.5)
2. සංඛ්‍යාන නිබන්ධනය - 1996
3. තෝරාගනු ලැබූ සිල්ලර හා නිෂ්පාදන මිල ගණන් විවරණිකාව - 1995
4. ශ්‍රී ලංකා ශ්‍රමබල සමීක්ෂණය - කාර්තුමය වාර්තා - දෙවන කාර්තුව - 1996
5. ශ්‍රී ලංකාවේ කාන්තා කාර්යභාරය වෙනස්වීම්
6. වි සංඛ්‍යාති - 1996 යල
7. ආහාර ශේෂ පත්‍රය - 1991 - 1995
8. කර්මාන්ත පිළිබඳ වාර්ෂික සමීක්ෂණය - 1992
9. කර්මාන්ත පිළිබඳ වාර්ෂික සමීක්ෂණය - 1993
10. කර්මාන්ත පිළිබඳ වාර්ෂික සමීක්ෂණය - 1994
11. ගෘහ ඒකක ආදායම් හා වියදම් සමීක්ෂණය - 1993
12. ශ්‍රී ලංකා ශ්‍රමබල සමීක්ෂණය - කාර්තුමය වාර්තා - තුන්වන කාර්තුව - 1996
13. ශ්‍රී ලංකා ශ්‍රමබල සමීක්ෂණය - කාර්තුමය වාර්තා - හතරවන කාර්තුව - 1996
14. පාලන වාර්තාව - 1996
15. සංඛ්‍යාන අත්පොත - 1997
16. ශ්‍රී ලංකාවේ ජාතික ගිණුම් - 1995 (සිංහල පිටපත)
17. ශ්‍රී ලංකාවේ ජාතික ගිණුම් - 1996 (ඉංග්‍රීසි පිටපත)
18. ප්‍රජා විද්‍යාත්මක සමීක්ෂණය - 1994 - 4 වන නිකුතුව
19. ශ්‍රම බල සමීක්ෂණය - 1992
20. වි සංඛ්‍යාති - 1996/1997 - මහ
21. ආහාර ශේෂ පත්‍රය - 1992/1996
22. ශ්‍රී ලංකා ශ්‍රමබල සමීක්ෂණය - කාර්තුමය වාර්තා - පළමුවන කාර්තුව - 1997

2.3.34 ප්‍රකාශණ කටයුතු

සංඛ්‍යාන නිබන්ධනය, සංඛ්‍යාන අත්පොත හා පාලන වාර්තාව සම්පාදනය කිරීම හා දේශීය හා විදේශීය නියෝජිත ආයතනයන්ට සහ අනිකුත් අයගේ ප්‍රයෝජනය සඳහා දත්ත සැපයීම, දෙපාර්තමේන්තුවේ ප්‍රකාශන අංශයේ වගකීමයි. මෙම අංශය හා පර්යේෂණ හා විශේෂ අධ්‍යයන අංශය එකතුව කාර්තුමය ප්‍රවෘත්ති විවරණිකාව (ඉංග්‍රීසි) නොකඩවා සකස් කරගෙන යනු ලබයි.

2.3.35 ක්ෂේත්‍ර මෙහෙයුම් කටයුතු

දීප ව්‍යාප්තව ස්ථානගත කර ඇති ක්ෂේත්‍ර නිලධාරීන් ජාලයක් දෙපාර්තමේන්තුව සතුව ඇති අතර, ඔවුනට කලින් කලට පුහුණුවක් ලබාදෙනු ලැබේ. මුළු ක්ෂේත්‍ර කාර්ය මණ්ඩලයම ක්ෂේත්‍ර මෙහෙයුම් අංශයේ සමීප සම්බන්ධීකරණයට හා අධීක්ෂණයට ලක්වේ.

2.3.36 සංඛ්‍යාන සම්බන්ධීකරණය

අමාත්‍යාංශ හා දෙපාර්තමේන්තුවලට අනුබද්ධ කර ඇති ශාඛා කාර්යාල මුහුණපාන තාක්ෂණික ගැටළු එම ස්ථානවලට ගොස් විසඳා දීමේ වැඩ සටහනක් මෙම අංශය මගින් දියත්කර ඇත.

2.3.37 සංඛ්‍යාන පුහුණුව

ව්‍යාවහාරික සංඛ්‍යානය පිළිබඳව වාර්ෂිකව පවත්වන සහතික පත්‍ර පාඨමාලාව කරගෙන යන ලදී. දෙපාර්තමේන්තු නිලධාරීන් සඳහා මූලික මෙන්ම උසස් මට්ටමේ පරීක්ෂණය යෙදුම් පිළිබඳ වැඩ සටහන් කිහිපයක් දෙපාර්තමේන්තුව මගින් සංවිධානය කර පවත්වාගෙන යන ලදී. යුනිපෙස් ආයතනයේ අනුග්‍රහයෙන් දෙපාර්තමේන්තු නිලධාරීන් සඳහා මැපින්ලෝ පරිගණක වැඩ මුළුවක් ජාතික අධ්‍යාපන ආයතනයේ පරීක්ෂණ මධ්‍යස්ථානයේදී පවත්වන ලදී. ක්ෂේත්‍ර සංඛ්‍යාලේඛණදැයින් හා සංඛ්‍යා ලේඛන නිලධාරීන් සඳහා සමාජ ආර්ථික සමීක්ෂණ ක්‍රමවේදය පිළිබඳ පුහුණු පාඨමාලාවක් 1997 ඔක්තෝබර් මාසයේදී පවත්වන ලදී.

2.3.38 සිතියම්විද්‍යා අංශය

සංගණන හා සමීක්ෂණ වාර්තා ඇතුළත් කිරීම සඳහා සිතියම් හා සටහන් ගණනාවක්ම දෙපාර්තමේන්තුවේ සිතියම් විද්‍යා අංශය විසින් පිළියෙල කරන ලදී. දෙපාර්තමේන්තුවේ සහ අධ්‍යාපන, කම්කරු හා සෞඛ්‍ය අමාත්‍යාංශවලට අවශ්‍ය ප්‍රස්ථාර, සිතියම්, රූප සටහන් සකස් කරන ලදී.

2.3.39 පුස්තකාලය

මෙම පුස්තකාලය ප්‍රජාවිද්‍යා, කෘෂිකර්ම වෙළඳ, කර්මාන්ත, මිළ ආදී ක්ෂේත්‍රයන් අලලා ලියැවුණු පොත්පත් හා සඟරාවන්ද, ජාත්‍යන්තර සංවිධානයන්ගේ වාර්තා හා සැසි වර්තාවන්ගෙන්ද, හන්සාඩ් වාර්තා, පාලන වාර්තා, ව්‍යවස්ථාමය අණපණන් ඇතුළු රජයේ ප්‍රකාශනාදියන්ගේද, එකතුවකින් යුක්තය.

මෙය කාර්යාල වේලාවන් තුළ මහජනතාවට විමර්ශණය සඳහා විවෘතව පවතී. නොයෙකුත් සමාජ ආරථික ක්ෂේත්‍ර පිළිබඳව වූ විවිධ වාර ප්‍රකාශ සඟරා 24 ක් සඳහා ග්‍රාහක වී ඇති මෙම පුස්තකාලය සංඛ්‍යාත තොරතුරු සඳහා වූ ඉල්ලමක් බඳුය.

3. පරිපාලනය

3.1 දෙපාර්තමේන්තුවට අයත් කටයුතු අංශ ක්‍රමයක් තුළින් සම්බන්ධීකරණය කිරීම මගින් ක්‍රියාත්මක වේ.

(i) 1997 වසර තුළ මතු දැක්වෙන තාක්ෂණික හා සේවා අංශ 18 ක් මගින් කාර්යයන් මෙහෙයවුණි.

- 1 වන අංශය - ප්‍රජා විද්‍යාත්මක හා සමාජ සංඛ්‍යාති
- 2 වන අංශය - කර්මාන්ත හා ඉදිකිරීම්
- 3 වන අංශය - කෘෂි හා කෘෂි සංවර්ධන
- 4 වන අංශය - ජාතික ගිණුම්
- 5 වන අංශය - ප්‍රකාශන
- 6 වන අංශය - පුස්තකාලය
- 7 වන අංශය - දත්ත සැකසුම් කටයුතු
- 8 වන අංශය - පරිපාලන
- 9 වන අංශය - නියැදි සමීක්ෂණ
- 10 වන අංශය - මුද්‍රණ
- 11 වන අංශය - ක්ෂේත්‍ර මෙහෙයුම්
- 12 වන අංශය - සංඛ්‍යාත පුහුණු
- 13 වන අංශය - සංඛ්‍යාත සම්බන්ධීකරණ හා ප්‍රමිති
- 14 වන අංශය - සංගණන
- 15 වන අංශය - පර්යේෂණ හා විශේෂ අධ්‍යයන
- 16 වන අංශය - මිළ හා වැටුප්
- 17 වන අංශය - වෙළඳ හා සේවා
- 18 වන අංශය - සිතියම් විද්‍යා අංශය

(ii) අමාත්‍යාංශ හා දෙපාර්තමේන්තුවල පිහිටි ශාඛා කාර්යාල

මෙම දෙපාර්තමේන්තුව විසින් විවිධ දෙපාර්තමේන්තු සහ අමාත්‍යාංශ තුළ ශාඛා කාර්යාල 48 ක් පවත්වාගෙන යයි. නියෝජ්‍ය අධ්‍යක්ෂවරයෙකු, සංඛ්‍යාලේඛණඥවරයකු හෝ සංඛ්‍යාලේඛණ නිලධාරියකු භාරයේ පවතින මෙම ශාඛා කාර්යාලයන්හි නියුතු සංඛ්‍යාත කාර්ය මණ්ඩලය ඔවුනොවුන්ගේ දෙපාර්තමේන්තු ප්‍රධානීන්ගේ පාලනය යටතේ වේ.

(iii) දිස්ත්‍රික් කාර්යාල

දිස්ත්‍රික් ලේකම් කාර්යාලවලට අනුයුක්ත කොට ඇති දිස්ත්‍රික් කාර්යාල 25 ක් සහ මහවැලි සංවර්ධන බල ප්‍රදේශයට අයත් මහවැලි 'එච්' කලාපයේ ගල්නෑව ප්‍රදේශයේ එක් කාර්යාලයක්ද වේ. මෙම කාර්යාල සංඛ්‍යාලේඛණඥවරයකුගේ/සංඛ්‍යාලේඛණ නිලධාරියෙකුගේ භාරයේ පවතින අතර, ඔහුට සහය වන සංඛ්‍යාලේඛන විමර්ශකවරු කණ්ඩායමක්ද වෙති.

නොයෙකුත් සංඛ්‍යාත දත්ත ප්‍රාදේශීය මහලේකම් කාර්යාල මට්ටමින් සහ දිස්ත්‍රික් මට්ටමින් එක්රැස්කිරීම සහ සම්බන්ධීකරණය කිරීමේ වගකීම පැවරී ඇත්තේ මෙම නිලධාරීන් මතය. දිස්ත්‍රික් කාර්යාලවලට අනුයුක්ත කොට සිටින සංඛ්‍යාලේඛණ කාර්ය මණ්ඩලය පිළිබඳ පරිපාලනය දිස්ත්‍රික් ලේකම්ට පැවරී ඇත.

(iv) පළාත් සභාවන්හි සංඛ්‍යාලේඛණ කාර්ය මණ්ඩලය

වෘත්තීයමය සංඛ්‍යාත කාර්ය මණ්ඩල රජයේ අමාත්‍යාංශ හා දෙපාර්තමේන්තුවලට අනුයුක්ත කරන ලදුව සපයන ලද සංඛ්‍යාලේඛණ සේවාවන් පළාත් සභාවලටද ව්‍යාප්ත කරනලදී. කාර්ය මණ්ඩල තාවකාලික පදනම මත මෙම දෙපාර්තමේන්තුවෙන් මුදා හැරීමෙන් පළාත් සභාවලට ලබාදීමට කටයුතු කරන ලදී. වඩාත් සුදුසු සංඛ්‍යාත සම්බන්ධීකරණය, සංඛ්‍යාලේඛණ ප්‍රමිතීන් පවැත්වීම හා කාර්ය මණ්ඩලයෙන් උපරිම ප්‍රයෝජන ලබාගැනීම මෙම වැඩ පිළිවෙල යටතේ සිදුවිය.

3.2. කාර්ය මණ්ඩලය

1997 වර්ෂය තුළ දෙපාර්තමේන්තුවේ අනුමත සේවක සංඛ්‍යාව පහත දැක්වේ.

තනතුර	අනුමත සේවක සංඛ්‍යාව
අධ්‍යක්ෂ ජනරාල්	01
අතිරේක අධ්‍යක්ෂ	04
නියෝජ්‍ය අධ්‍යක්ෂ	22
ගණකාධිකාරී	02
පරිපාලන නිලධාරී	01
සංඛ්‍යාලේඛණඥ	80
පද්ධති විශ්ලේෂක/වැඩසටහන් සම්පාදක	17
පරිගණක මෙහෙයුම් සහායක/නිලධාරී	02
මුද්‍රණ කලමණාකරු	01
සංඛ්‍යාලේඛන නිලධාරී	119
සංඛ්‍යාලේඛන සැලසුම්කරු	01
සංඛ්‍යාලේඛන විමර්ෂක	510
පුස්තකාලයාධිපති	01
සරප්	01
පද්ධති පාලක	08
පද්ධති ලේඛණ භාරකරු (II ශ්‍රේණිය)	02
සහකාර දත්ත පාලක	21
පද්ධති ක්‍රියාකරු (I ශ්‍රේණිය)	15
සිතියම් විද්‍යාඥ	01
ලිපිකරු (සාමාන්‍ය ලිපිකාර සේවය - 158) (කේත ලිපිකාර සේවය - 85)	243
භාෂා පරිවර්තක	03
ලඝුලේඛක	06
යතුරු ලේඛක	33
පොත් තබන්නා	01
කොම්ටෝ මීටර් ක්‍රියාකරු	03
සෝදුපත් කියවන්නා	01
ගබඩා භාරකරු	01
චිත්‍රශිල්පී සැලසුම්කරු	01
කැමරා ක්‍රියාකරු	02
යන්ත්‍ර පරිවාරක	01
ටයප් සෙටර්	02
තහඩු සාදන්නා	02
ගිලවිත් යන්ත්‍ර ක්‍රියාකරු	02
ලිකෝ යන්ත්‍ර ක්‍රියාකරු	03
වෙරිටයිපර් හෙඩ්ලයිනර්	02
ලේඛණභාරකරු	02
ප්‍රකාශන නිලධාරී	01
පොසෙස් හැන්ඩ්	02

දත්ත සටහන් ක්‍රියාකරු	73
දත්ත සටහන් ක්‍රියාකරු (අතියම්)	225
පොත් බදින්නා	11
වායු සමීකරණ යාන්ත්‍රික ක්‍රියාකරු (11ශ්‍රේණිය)	02
පිටපත් යන්ත්‍ර ක්‍රියාකරු	01
දුරකථන ක්‍රියාකරු	03
කාර්යාල කාර්ය සහායක	15
මුරකරු	10
පාපැදි පණිවිඩකරු	04
උද්‍යාන කම්කරු	04
රියදුරු	17
සනීපාරක්‍ෂක කම්කරු	04
කාර්යාල කම්කරු	60
කාර්යාල කම්කරු (අතියම්)	06
මුළු ගණන	<u>1555</u>

3.3 සම්මේලන, සම්මතනුණ හා වැඩ මුළුවලට සහභාගිවීම - 1997

- ඒ.එම්.පී.අබේසිංහ මහතා
එච්.ආර්.එස්.එල්.රණතුංග මහතා
(සංඛ්‍යාලේඛන විමර්ශකවරුන්)

1997 ජූනි 01 සිට 1998 මාර්තු 31 දින දක්වා ඉන්දියාවේ කල්කටාහි පිහිටි ජාත්‍යන්තර සංඛ්‍යාන අධ්‍යාපන මධ්‍යස්ථානයේ පැවති සංඛ්‍යානය පිළිබඳ තිතිපතා පාඨමාලාවේ 51 වැනි වාරය
- අයි.ඒ.එම්.ප්‍රනාන්දු මහත්මිය
(පද්ධති විශ්ලේෂණ/වැඩසටහන් සම්පාදක)

1997 මැයි 6 සිට 1997 ජූලි 13 දක්වා ජපානයේ පැවති පුහුණුකරුවන් සඳහා වූ ස්වයංක්‍රීය දත්ත පිරිසැකසුම් කිරීම පිළිබඳ ජපන් ජාත්‍යන්තර සහයෝගිතා ඒජන්සි 3 වන සමූහ පුහුණු පාඨමාලාව
- ඩී.බී.ජී.එස්. විද්‍යාරත්න මහත්මිය
(අතිරේක අධ්‍යක්ෂ)

1997 මැයි 28 - 30 දින දක්වා දකුණු කොරියාවේ සෝල් හිදී පැවති සංඛ්‍යාලේඛණ කාන්තා කාර්යයන් හඳුනා ගැනීම පිළිබඳ එක්සත් ජාතීන්ගේ වැඩ මුළුව
- ඩී.ජේ.ඩී.එස්.ජයලත් මහතා
(නියෝජ්‍ය අධ්‍යක්ෂ)

1997 මැයි 12 - 16 දින දක්වා තායිලන්තයේ බැංකොක් හි පැවති අවිධිමත් අංශයේ සංඛ්‍යාන පිළිබඳ යුළුන්එස්ඩී/එස්කැප්/ජාත්‍යන්තර කම්කරු සංවිධාන වැඩ මුළුව
- ඩබ්.එන්.ටී.පෙරේරා මහතා
ෂන්මුගනාදන් මහතා
(සංඛ්‍යාලේඛණඥ)

1997 ජූනි 16 - 20 දක්වා චීනයේ බීජිංහි පැවති ජාත්‍යන්තර සංසන්දනාත්මක වැඩසටහන් දත්ත භාවිතය පිළිබඳ ලෝක බැංකු සම්මන්ත්‍රණය.
- එච්.ආර්.ගුනසේකර මහතා
(නියෝජ්‍ය අධ්‍යක්ෂ)

1997 මැයි 29 සිට 1997 ජූනි 28 දක්වා අමරිකා එක්සත් ජනපදයේ හවායි හි පැවති 2000 දී වැටයීම් සංගණන ප්‍රතිඵල පිළිබඳ ජනගහන ක්‍රියාකාරකම් සඳහා වූ එක්සත් ජාතීන්ගේ ආධාර සැලැස්මේ භාවිතය පිළිබඳ වැඩ සටහන
- එච්.ආර්.ඩයස් මහතා
(සංඛ්‍යාලේඛණඥ)

1997 ජූනි 23 සිට 1997 අගෝස්තු 22 දින දක්වා ජපානයේ පැවති ගෘහ ඒකක හා ආයතනික සමීක්ෂණ සඳහා නියැදි සැලසුම් පිළිබඳ තුන්වන සියැප් පාඨමාලාව
- පී.එච්.විජයරත්න මහතා
(පද්ධති විශ්ලේෂණ/වැඩසටහන් සම්පාදක)

1997 ඔක්තෝබර් 20 සිට 1997 දෙසැම්බර් 12 දක්වා ඉන්දියාවේ නිසියට් හි පැවති තොරතුරු ගබඩා කිරීම හා නැවත ලබැගැනීමේ ක්‍රම පිළිබඳ කොළඹ ක්‍රමය පුහුණු පාඨමාලාව
- ඒ.ජී.ඩබ්.නානායක්කාර මහතා
(අධ්‍යක්ෂ ජනරාල්)

1997 මැයි 20 - 22 දින දක්වා ඉන්දියාවේ නවදිල්ලි නුවර පැවති අවිධිමත් සංඛ්‍යානය පිළිබඳ විශ්ලේෂණ කණ්ඩායම් සම්මන්ත්‍රණ

ඒ.එන්.ඒ.ද අල්විස් මහතා
(පද්ධති විශ්ලේෂක/වැඩසටහන් සම්පාදක)

1997 සැප්තැම්බර් 4 සිට 1997 නොවැම්බර් 17 දින දක්වා ජපානයේ පැවති තොරතුරු පිරිසැකසුම් කිරීම (ඩී.පී.කොට්ඨාශ කලමනාකරු) සඳහා වූ ජපාන ජාත්‍යන්තර සහයෝගීතා ඒජන්සිය/කොළඹ ක්‍රමය සමූහ පුහුණු පාඨමාලාව

ඒ.පී.එස්.ද සිල්වා මහතා
(අතිරේක අධ්‍යක්ෂ)

1997 අගෝස්තු 15 - 26 දින දක්වා කුර්කියේ පැවති ජේඒඑස්එස් වැඩසටහනෙහි සම්මේලන ක්‍රමවේදය පිළිබඳ වාචි පාඨමාලාව සහ අයිඑස්අයි සම්මේලනය

ඩබ්.ටී.කේ.පෙරේරා මෙනවිය
(සංඛ්‍යාලේඛනඥ)

1997 සැප්තැම්බර් 23 සිට 1998 මාර්තු 22 දින දක්වා ජපානයෙහි පැවති ප්‍රායෝගික සංඛ්‍යාතය පිළිබඳ ජපන් ජාත්‍යන්තර සහයෝගීතා ඒජන්සිය සමූහ පුහුණු පාඨමාලාව

පී.එම්.ආර්.ප්‍රනාන්දු මහතා
(පද්ධති විශ්ලේෂක/වැඩසටහන් සම්පාදක)

1997 නොවැම්බර් 5 සිට 1998 මාර්තු 27 දින දක්වා ජපානයේ පැවති තොරතුරු පිරිසැකසුමෙහි නියුක්තවූවන් (ජාල ඉංජිනේරු) පිළිබඳ ජපන් ජාත්‍යන්තර සහයෝගීතා ඒජන්සිය සමූහ පුහුණු පාඨමාලාව

කේ.ඒ.ඩී.එස්.රණසිරි මහත්මිය
(සංඛ්‍යාලේඛනඥ)

1997 අගෝස්තු 25 සිට 1997 සැප්තැම්බර් 5 දින දක්වා තායිලන්තයේ බැංකොක් හි පැවති ලෝක සෞඛ්‍ය සංවිධානයේ අයිසීඩී දහවන පුහුණු පාඨමාලාව

එස්.එම්.රාජපක්ෂ මහත්මිය
(සංඛ්‍යාලේඛනඥ)

1997 ජූලි 26 - 27 දින දක්වා බංගලාදේශයේ ඩැකා හි පැවති දකුණු ආසියානු රටවල දිළිඳුකම අධ්‍යයනය පිළිබඳ එක්සත් ජාතීන්ගේ සංවර්ධන වැඩසටහන් වැඩ මුළුව

එස්.සංගරපිල්ලේ මහතා
(අතිරේක අධ්‍යක්ෂ)

1997 සැප්තැම්බර් 14 - 24 දින දක්වා ජපානයේ පැවති ක්ෂුද්‍ර දත්ත පොදු භාවිතයේ ප්‍රායෝගිකත්වය හා එහි අනාගතය පිළිබඳ සම්මන්ත්‍රණය

ඩී.පී.එස්.පී.මුණසිංහ මහතා
(සංඛ්‍යාලේඛනඥ)

1997 නොවැම්බර් 24 සිට 1997 දෙසැම්බර් 5 දින දක්වා නවදිල්ලිහි පැවති මූලික අධ්‍යාපන ක්‍රමවේදයන් සැලසුම්කරණයේ දර්ශක භාවිතය හා තාක්ෂණික මෙවලම් පිළිබඳ එක්සත් ජාතීන්ගේ අධ්‍යාපන, විද්‍යාත්මක හා සංස්කෘතික සංවිධානයේ උප - කලාපීය පුහුණු පාඨමාලාව

ඒ.එම්.යු.දිසානායක මහතා
(නියෝජ්‍ය අධ්‍යක්ෂ)

1997 දෙසැම්බර් 8 - 12 දින දක්වා තායිලන්තයේ පැවති කෘෂිකර්ම සංශෝධනයන්හි ස්වභාවය පිළිබඳ ආහාර හා කෘෂිකර්ම සංවිධානයේ වට මේස සාකච්ඡා

සී.ආර්.පියතිස්ස මහත්මිය
(සංඛ්‍යාලේඛන නිලධාරී)

1997 මාර්තු 3 - 8 දින දක්වා තායිලන්තයේ බැංකොක් හි පැවති ගුවන් ගමන් සංඛ්‍යාති පිළිබඳ වැඩ මුළුව

ඒ.එස්.ජයසේකර මහත්මිය
(සංඛ්‍යාලේඛනඥ)

1997 ජූලි 1 සිට 1997 අගෝස්තු 9 දින දක්වා මැලේසියාවේ පැවති රාජ්‍ය අංශයේ තොරතුරු තාක්ෂණ කලමණාකරනය පිළිබඳ පුහුණු පාඨමාලාව

එච්.ඒ.බී.රොද්‍රිගු මහතා
(සංඛ්‍යාලේඛනඥ)

1997 ජූනි 15 සිට 1997 ජූලි 14 දින දක්වා තායිලන්තයේ බැංකොක් හි පැවති ධීවර කළමනාකරණය පිළිබඳ එක්සත් ජාතීන්ගේ සංවිධානයේ පුහුණු පාඨමාලාව

3.4 උසස්වීම්, ඉල්ලා අස්වීම්, සේවය අතහැරයාම්, විශ්‍රාම යෑම් හා මුදාහැරීම්

පහත සඳහන් උසස් කිරීම් අවුරුද්ද තුළ ක්‍රියාත්මක විය.

උසස්වීම්

දැරූ තනතුර	උසස් කරන ලද තනතුර	සංඛ්‍යාව
සංඛ්‍යාලේඛණඥ	නියෝජ්‍ය අධ්‍යක්ෂ	05
සංඛ්‍යාලේඛණ විමර්ශක (II පන්තිය)	සංඛ්‍යාලේඛණ විමර්ශක (I පන්තිය)	09
සාමාන්‍ය ලිපිකාර සේවය II 'ආ' බණ්ඩය	සාමාන්‍ය ලිපිකාර සේවය II 'අ' බණ්ඩය	06
සාමාන්‍ය ලිපිකාර සේවය II 'අ' බණ්ඩය	සාමාන්‍ය ලිපිකාර සේවය I පන්තිය	03
පුස්තකාලයාධිපති (I පන්තිය)	පුස්තකාලයාධිපති (විශේෂ පන්තිය)	01

අලුත් පත්කිරීම්

සංඛ්‍යාලේඛණ විමර්ශක	55
යතුරු ලේඛක	06
සාමාන්‍ය ලිපිකාර සේවය (II 'ආ' කණ්ඩය)	17
යන්ත්‍ර පරිවාරක	01

ඉල්ලා අස්වීම්

සංඛ්‍යාලේඛන විමර්ශක	08
ලිපිකරු	01

සේවය අතහැරයාම්

ලිපිකරු	02
සංඛ්‍යාලේඛන විමර්ශක	01

විශ්‍රාම යාම්

සංඛ්‍යාලේඛන විමර්ශක	03
ලිපිකරු	02
මුරකරු	01
කා.කා.ස. (පියන්)	01

මුදාහැරීම්

සංඛ්‍යාලේඛණඥ	03
ලිපිකරු	03
සංඛ්‍යාලේඛණ විමර්ශක	01
දත්ත සටහන් ක්‍රියාකරු	01
පද්ධති විශ්ලේෂක/වැඩසටහන් සම්පාදක	01

අනාවයන්

සංඛ්‍යාලේඛණ විමර්ශක	01
---------------------	----

ස්තූතිය

වාර්ෂිකව පළ කෙරෙන සංඛ්‍යාන නිබන්ධය හා සංඛ්‍යාන අත්පොතට අමතරව දෙපාර්තමේන්තුව විසින් මෙහෙයවන සමීක්ෂණ පදනම් වූ වාර්තාද මෙම වර්ෂය තුළ නිකුත් කෙරිණි. සමීක්ෂණයන්ගේ වැදගත් සොයා ගැනීම් සහ විශේෂ අධ්‍යයන මෙම වර්ෂයේ කාර්තුමය පුවත් විවරණයන්හි උපුටා දැක්විණි.

ජනගහනය, කෘෂිකර්මය, කර්මාන්ත, ජාතික ශිෂ්‍යුම්, මිල ගණන්, වෙළඳාම යනාදිය සහ එයට අමතරව දෙපාර්තමේන්තුව විසින් පවත්වන ලද බොහෝ නියැදි සමීක්ෂණයන්ට අදාළ දත්ත රැස්කිරීම සහ විශ්ලේෂණය කිරීමේ වැඩ කටයුතු දෙපාර්තමේන්තුව විසින් නොකඩවා කරගෙන යන ලදී.


දෙපාර්තමේන්තුවේ සියළුම නිලධාරීන් මා වෙත දැක්වූ සහයෝගය ගැන ස්තූතිවන්ත වන අතර, දෙපාර්තමේන්තුවේ වැඩසටහන් ගණනාවක්ම ක්‍රියාත්මක කිරීමේදී විවිධ අන්තර් ජාතික ආයතන වලින් ලද සහයෝගයද කෘතඥ පූර්වකව සිහිපත් කරමි.

මෙම දෙපාර්තමේන්තුවට අවශ්‍ය විෂයය ක්ෂේත්‍ර පිළිබඳ කාලීන සංඛ්‍යාන දත්ත සැපයූ අමාත්‍යාංශ, දෙපාර්තමේන්තු, පළාත් පාලන ආයතන හා වෙනත් රජයේ හා පෞද්ගලික ආයතනවලට මෙන්ම මහජනතාවටද මාගේ ස්තූතිය පිරිනමමි.

ඒ. ජී. ඩබ්. නානායක්කාර
ජනලේඛන හා සංඛ්‍යාලේඛන අධ්‍යක්ෂ ජනරාල්

ජනලේඛන හා සංඛ්‍යාලේඛන දෙපාර්තමේන්තුව,
තැ.පෙ.563,
කොළඹ 07.

1998 ජූලි මස



LIBRARY COPY

தொகைமதிப்பு புள்ளிவிபரப் பணிப்பாளர் நாயகம்
அவர்களின் 1997 ஆம் ஆண்டிற்கான நிர்வாக அறிக்கை

அறிமுகம்

இந்த நாட்டின் சமூக, பொருளாதார நிலைமைகள் சம்பந்தமான தரவுகளை சேகரித்தல், சீர்முறைப்படுத்தல், பகுப்பாய்வு செய்தல், வெளியிடல், புள்ளிவிபரக் குறிகாட்டிகளைத் தயாரித்தல் ஆகிய பொறுப்புகள் மத்திய அரசாங்க முகவர் நிலையமான தொகைமதிப்பு புள்ளிவிபரத் திணைக்களத்தைச் சார்ந்தது. அரசாங்கத்தின் தேசிய திட்டமிடல், கொள்கை வகுத்தல் போன்றவற்றிற்கும் இவற்றின் முன்னேற்றங்களை மதிப்பிடல் போன்றவற்றிற்கும் தேவையான தகவல்களை தொடர்ந்து வழங்குகின்றது. மேலும் இத்திணைக்களம் தான் நடாத்தும் தொகைமதிப்புகள், மாதிரி அளவீடுகளை உள்ளடக்கி வேறுபட்ட மூலகங்களில் இருந்து சேகரிக்கப்பட்ட பலதரப்பட்ட தகவல்களை உள்ளூர், வெளியூர் முகவர் நிலையங்களின் தேவைகளுக்கு தொடர்ந்து வழங்கி வருகின்றது. சேகரிக்கப்பட்ட இத்தரவுகள் சனத்தொகை, விவசாயம், வர்த்தகம், கைத்தொழில், விலைகள், தேசிய வருமானம் போன்ற விடயங்களை உள்ளடக்குகின்றன. இவ்வறிக்கை இத்திணைக்களத்தினாலும், அமைச்சுக்களிலும், அரசு திணைக்களங்களிலும், மாவட்ட செயலகங்களிலும் இயங்குகின்ற புள்ளிவிபரக் கிளை அலுவலகங்களினாலும் 1997 ஆம் ஆண்டு கையாளப்பட்ட சில முக்கிய அம்சங்களை சுருக்கமாகத் தருகின்றது.

2. புள்ளிவிபர செயற்பாடுகள்

இத்திணைக்களத்தின் செயற்பாடுகள் பின்வரும் மூன்று முக்கிய பிரிவுகளைக் கொண்டிருக்கின்றன.

2.1 திணைக்களத்தால் நடாத்தப்படும் தொகைமதிப்புகளும் அளவீடுகளும்.

2.2 சில அமைச்சுக்களிலும் திணைக்களங்களிலும் அமைந்துள்ள இதன் கிளை அலுவலகங்களால் நடாத்தப்படும் தொகைமதிப்புகளும் அளவீடுகளும்.

2.3 நாட்டின் சமூக பொருளாதார நிலைமைகள் சம்பந்தமாக இத்திணைக்களத்தினாலும், இதன் கிளை அலுவலகங்களினாலும் சேகரிக்கப்படும் தகவல்களும் தொகுப்புகளும்.

இத்திணைக்களத்தினால் நடாத்தப்பட்ட தொகைமதிப்புகளும் அளவீடுகளும்

2.1.1 அரசாங்க, கூட்டுத்தாபன, தொழில் அமர்வுகளின் தொகைமதிப்பு - 1998

நான்கு வருடத்திற்கு ஒரு முறை நடாத்தப்படும் இத்தொகைமதிப்பானது எட்டாவது தொடராகும். இது சம்பந்தமாக 1998ம் ஆண்டு யூலை மாதம் 1ம் திகதி நடாத்த முன் ஒழுங்குகள் செய்யப்பட்டிருந்தன. தொகைமதிப்பு ஆவணங்கள் அச்சிட நடவடிக்கை எடுக்கப்பட்டது. தொகைமதிப்பீட்டுக்கான தொழில், கல்வித் தகுதிகள், தொழில்துறை தகுதிகள், சேவைகள், மாவட்ட மற்றும் மாகாண சபைகளுக்கு தேவையான குறியீட்டிலுக்கான பட்டியல்கள் மீளமைத்தல் செய்யப்பட்டிருந்தன.

2.1.2 மக்களியல் அளவீடு - 1994

மேற்குறிப்பிட்ட நாலாவது பூரண அளவீடு 1997ம் ஆண்டில் வெளியிடப்பட்டது. மக்களியல் சம்பந்தமான சனத்தொகை, தொழிற்பலம், புலம்பெயர்வோர், வீடமைப்பு போன்ற விபரங்களை உள்ளடக்கியுள்ளது.

2.1.3 இலங்கை தொழிற்பல அளவீடு - 1997

காலாண்டு தோறும் தொடர்ச்சியாக நடாத்தப்படும் இலங்கை தொழிற்பல அளவீடானது இலங்கை தொழிற்பல நிலைமைகளின் தற்போதைய போக்கைக் கணிப்பதற்கும் காலாண்டிலிருந்து காலாண்டிற்கு ஏற்படும் மாற்றங்களை அறிவதற்கும் நடாத்தப்பட்டு வருகின்றன. இவ்வளவீடு தேசிய மட்டத்திலும், நகர மட்டத்திலும், கிராமிய மட்டத்திலும் மதிப்பீடுகளை வெளியிடுகின்றது.

1997ம் ஆண்டின் 1வது காலாண்டு அளவீடு அறிக்கை வெளியிடப்பட்டு 2வது காலாண்டு அறிக்கை அச்சிடப்படவுள்ளது. 3வது காலாண்டு அறிக்கையும் பூர்த்திசெய்யப்பட்டு 4வது காலாண்டு அறிக்கையில் வெளிக்கள வேலைகள் சம்பந்தமானவையும் கவனிக்கப்பட்டுள்ளது.

1997 ஆம் ஆண்டில் நடாத்தப்பட்ட அளவீடுகளில் பெறப்பட்ட சில முக்கிய பெறுபேறுகள் கீழே தரப்பட்டுள்ளன.

காலாண்டு	மொத்த தொழிற்பலம் (மில்லியன்)	வேலையுள்ளோர் தொகை (மில்லியன்)	வேலையற்றோர் தொகை (மில்லியன்)	வேலையற்றோர் வீதம் (%)
1997				
1ம்காலாண்டு	6.24	5.57	0.67	10.7
2ம்காலாண்டு	6.23	5.59	0.64	10.2

2.1.4 சராசரி நெல் விளைச்சலை மதிப்பீடு செய்வதற்கு ஆண்டுக்கு இருமுறை நடாத்தப்படும் மாதிரி அளவீடு

ஆண்டுக்கு இரு முறை நடாத்தப்படும் பயிர் மதிப்பீடு செய்யும் அளவீடுகள் நெல் உற்பத்தியை மாவட்ட ரீதியிலும் நாடளாவிய ரீதியிலும் மதிப்பீடு செய்வதற்கு நடாத்தப்பட்டன.

சராசரி பயிர் அறுவடையும், மொத்த உற்பத்தி தொகையும் அளவீடு மூலம் மதிப்பீடு செய்யப்பட்ட 1996/ 97 கால போகத்திற்கும் 1997 சிறு போகத்திற்குமான அறுவடை பரிசோதனைகள் மூலம் வெளியிடப்பட்டுள்ளன. 1997 | 98 கால போகத்திற்கும் 98 சிறுபோகத்திற்குமான நெல் வேளாண்மை செய்ய பயிர் அளவீடு கணக்கிடல் நடாத்த ஒழுங்குகள் செய்யப்பட்டுள்ளன.

மாவட்ட மட்டத்திலும் தேசிய ரீதியிலும் நெல் உற்பத்தியை மதிப்பீடு செய்வதற்கு பயிர் அறுவடை அளவு மூலம் பெறப்பட்ட சராசரி விளைச்சலை அறுவடை செய்யப்பட்ட நிகரப்பரப்பினால் பெருக்கப்பட்டது அறுவடை செய்யப்பட்ட நிகரப்பரப்பு மாவட்ட ரீதியில் செய்யப்பட்ட ஒரு இவ்விதமான பரப்பை கணிக்கும் அளவீடு மூலம் பெறப்பட்ட சீர் செய்யும் காரணியைக் கொண்டு மதிப்பிடப்பட்டது. 1996/97 கால போகத்தின்போது ஒரு நிகர ஹெக்டேயருக்கு பெறப்பட்ட சராசரி விளைச்சல் 3670 கிலோகிராம் ஆகும். ஒப்பிட்டுப் பார்க்கும்போது, 1996 | 97 காலபோகத்தின்போது 3534 கிலோகிராம்கள் பெறப்பட்டன. 1997 சிறுபோகத்தின்போது பெறப்பட்ட சராசரி விளைச்சல் நிகர ஹெக்டேயருக்கு 3529 கிலோகிராம் ஆகும். ஒப்பிட்டுப்பார்க்கும் போது 1996 கால போகத்தின் போது 3477 கிலோகிராம்கள் பெறப்பட்டன.

2.1.5 "தனியார் பிரயாண சேவை" மாதிரி அளவீடு

களவேலை அளவீடு பதுளை, மொனராசலை, அநுராதபுரம் மற்றும் பொலனறுவை ஆகிய மாவட்டங்களில் நடப்பாண்டில் நடாத்தப்பட்டது.

2.1.6 "தனியார் சேவைகள்" பற்றிய முன்னோடி அளவீடு

இரத்தினபுரி மாவட்டத்தில் (கிராமியப்பகுதி) பரீட்சார்த்த முறையில் நடாத்தப்பட்டது. நாடளாவிய முறையில் இந்த சேவையை நடாத்துவதே இதன் நோக்கமாகும்.

2.1.7 சமுர்த்தி பெறும் குடும்பங்களின் " சமூக பொருளாதார அளவீடு"

நிதித் திட்டமிடல் அமைச்சின் வேண்டுகோளுக்கு இணங்க சமுர்த்தி பெறும் குடும்பங்களின் அளவீடு கம்பஹா மாவட்டத்தில் நடாத்தப்பட்டது. சம்பந்தப்பட்ட அதிகாரிகளுக்கு அளவீட்டுத் தகவல்கள் செயற்குழு அறிக்கை மூலம் சமர்ப்பிக்கப்பட்டுள்ளது.

2.1.8 வவுனியா மாவட்டத்திலுள்ள இடம்பெயர்ந்த குடும்பங்களின் சமூக பொருளாதார அளவீடு

நிதித் திட்டமிடல் அமைச்சின் வேண்டுகோளுக்கு இணங்க வவுனியா மாவட்டத்தின் நலன்புரி அமைப்புகளின் கீழ் உள்ள அகதிகளின் சமூக பொருளாதார நிலைமை சம்பந்தமான அளவீடு மேற்கொள்ளப்பட்டு உரிய அதிகாரிகளுக்கு ஒரு அறிக்கையும் சமர்ப்பிக்கப்பட்டுள்ளது.

2.1.9 கைத்தொழில்களின் வருடாந்த அறிக்கை

இவ்வளவீடானது சுரங்கமறுத்தல், கற்பார் தோண்டல், மின்சாரம், வாயு போன்றவற்றின் உற்பத்தி, விநியோகம் சம்பந்தமான பொருளாதார முயற்சிகளை உள்ளடக்குகிறது. தனியார் துறையில் 25 அல்லது அதற்கு மேற்பட்ட தொழிலாளர்களைக் கொண்ட தாபனங்கள் முழுமையாக உள்ளடக்கப்பட்டன. 5 - 24 ஊழியர்களைக் கொண்ட தாபனங்களில் தெரிவுசெய்யப்பட்ட மாதிரிகள் மாத்திரமே இவ்வளவீட்டுக்கு உள்ளடக்கப்பட்டன. அரசு கைத்தொழில் கூட்டுத்தாபனங்கள், அரசுக்கு சொந்தமான வர்த்தக நிறுவனங்கள் பாரிய கொழும்பு பொருளாதார ஆணைக்குழு பிரதேசத்திலுள்ள கைத்தொழில் சாலைகள் பூரணமாக உள்ளடக்கப்பட்டன.

1990, 1991 வருடாந்த அளவீடுகள் சம்பந்தமான இறுதி அறிக்கை வெளியிடப்பட்டுள்ளன. 1995, 1996 வருடாந்த அளவீடுகள் பற்றிய ஆரம்ப அறிக்கைகளும் பூர்த்திசெய்யப்பட்டன. அத்துடன் 1997ம் ஆண்டு அளவீடு சம்பந்தமான வினாக்கொத்துகள் தபால் மூலம் அனுப்புதல், பதில் அளிக்காதவர்களை நேரடியாக சந்தித்தல் போன்றன இக்காலப் பகுதியில் செய்யப்பட்டன.

2.1.10 கைத்தொழில் உற்பத்தி அளவீடு

உற்பத்தி மட்டங்கள், மூலப்பொருட்களின் பாவனை, உள்ளீட்டுப் பொருட்கள், உழைப்புகள், உற்பத்தித் தாபனங்களுக்கு வேண்டிய தொழில் அமர்வுகள் ஆகிய மிக அண்மிய தகவல்களைப் பெறும் பொருட்டு 1997ம் ஆண்டு தொடக்கம் இவ்வெளியீடானது தொடர்ச்சியான திட்டமாக மேற்கொள்ளப்படுகின்றது. சீராக்கல், குறியீடு செய்தல், தரவு பதிதல் போன்ற நடவடிக்கைகள் மேற்படி நடப்பாண்டுப் பகுதியில் செய்யப்பட்டன.

2.1.11 நிர்மாணக் கைத்தொழில் அளவீடுகள்

நிர்மாண கைத்தொழில் பற்றிய அடிப்படைத் தகவல்களை பெறும் நோக்கத்தோடு நிர்மாண கைத்தொழில் அளவீடு வடிவமைக்கப்பட்டது. 1994 ஆம் ஆண்டிலிருந்து வருடாந்தம் இந்த அளவீடு நடாத்தப்படுகிறது. 1994, 1995ம் ஆண்டுக்குரிய நிர்மாண கைத்தொழில் அளவீடுகளும், இறுதி அறிக்கைகளும் நடப்பாண்டில் தயாரிக்கப்பட்டிருந்தன. 1996 ஆம் ஆண்டு சம்பந்தமான கைத்தொழில் அளவீட்டுத் தரவு கணனி மயப்படுத்தப்பட்டதுடன் 1997ம் ஆண்டு நிர்மாணக் கைத்தொழில் அளவீட்டிற்கு வேண்டிய தரவுகள் சேகரித்தலும் மேற்கொள்ளப்பட்டிருந்தன.

2.1.12 வர்த்தக, சேவை நிறுவனங்களின் நிரற்படுத்தல் 1996

வர்த்தக சேவை சம்பந்தமான தகவல்களைப்பெற வர்த்தக சேவை நிறுவனங்களையும் நிரற்படுத்தும் வேலை, வருங்காலப் பாவனைக்கும் ஏற்றவிதத்தில்- திணைக்களத்தினால் முன்னெடுத்துச் செல்லப்பட்டது. ஆரம்ப நிரற்படுத்தல் பரீட்சார்த்த மட்டத்தில் சப்ரகமுவா மாகாணத்திலும் அதன் பிறகு மற்றைய மாவட்டங்களுக்கும் விரிவு படுத்தப்பட்டது.

1996ம் ஆண்டு ஆரம்பமான நிரற்படுத்தும் செயல் 1997ம் ஆண்டு குருநாகல், புத்தளம், பதுளை, மொனறாகலை, காலி, மாத்தறை, அம்பாந்தோட்டை ஆகிய இடங்களுக்கும் தொடர்ந்தன. இரத்தினபுரி, கேகாலை ஆகிய இடங்களின் பட்டியல்கள் எஸ்.ஐ.சி. இலக்கங்களோடு சீராக்கல், குறியீடு செய்யப்பட்டு இந்த காலகட்டத்தில் கணனிமயப்படுத்தப்பட்டது.

2.1.13 குடித்தன வருமான செலவின அளவீடு 1995/1996

இந்த அளவீட்டில் சேகரிக்கப்பட்ட தரவுகள் கணனிமயப்படுத்தப்பட்டு அதன் செம்மைத்தனம் பரிசீலிக்கப்பட்டது. புள்ளிவிபர அட்டவணைகளின் தொகுப்பும் பூர்வாங்க அறிக்கை தயாரித்தலும் குறிப்பிட்ட ஆண்டில் கவனிக்கப்பட்டது.

2.2 அமைச்சுக்களிலும் திணைக்களங்களிலும் உள்ள இத்திணைக்களத்தைச் சேர்ந்த புள்ளிவிபரக் கிளைகளினால் நடாத்தப்பட்ட தொகைமதிப்புகளும் அளவீடுகளும்

2.2.1 வருடாந்த தொழில் அமர்வுகளின் அளவீடு

தொழிற் திணைக்களத்தில் அமைந்துள்ள புள்ளிவிபரக் கிளை இவ்வளவீட்டை தொடர்ச்சியாக 1971ம் ஆண்டில் இருந்து நடாத்தி வருகின்றது. இதற்கு தனியார் துறையைச் சேர்ந்த ஐந்து அல்லது அதற்கு மேற்பட்ட சம்பளம் பெறும் ஊழியர்களைக் கொண்ட நிறுவனங்கள் அனைத்தும், அரசு துறையைச் சேர்ந்த கைத்தொழில் வர்த்தக நிறுவனங்களும் உள்ளடக்கப்படுகின்றன. அளவீட்டுப் பெறுபேறுகள் "வருடாந்த தொழில் அளவீடு" எனும் அறிக்கையில் பிரசுரிக்கப்படுகின்றன. இதில் பிரதான கைத்தொழில், தொழில் அடிப்படையில் பாலியல் ரீதியாகவும் மாவட்ட ரீதியாகவும் தனியார் துறைக்கும் அரசு துறைக்கும் வெவ்வேறாக தரப்படுகிறது.

1994, 1995ம் ஆண்டுகளில் வருடாந்த வேலைவாய்ப்பு அளவீடுகள் 1997ம் ஆண்டு நடப்பாண்டு காலத்தில் பிரசுரிக்கப்பட்டன. 1996ம் ஆண்டு அளவீடு அட்டவணைப்படுத்தப்பட்டதுடன் 1997ம் ஆண்டு அளவீட்டு தரவு சேகரிப்பும் நிறைவு செய்யப்பட்டுள்ளது.

2.2.2 சராசரி வருமானமும் வேலை செய்யும் நேரமும் பற்றிய அளவீடு.

இது தொழில் திணைக்களத்தில் உள்ள புள்ளிவிபரக் கிளையினால் வருடத்திற்கு இருமுறை அஞ்சல் மூலமாக மார்ச்-செப்டம்பர் மாதங்களில் நடாத்தப்படும் அளவீடாகும். இவ்வளவீட்டின் நோக்கம் சம்பள சபைகளின் ஆளுமையில் உள்ள தொழிலாளர்களின் சராசரி வருமானம், வேலை செய்யும் நேரம் சம்பந்தமான தகவல்களை சேகரிப்பதாகும். இவ்வாறு சேகரிக்கப்பட்ட தகவல்கள் கைத்தொழில், வர்த்தக அடிப்படையில் அட்டவணைப்படுத்தப்படுகிறது. நடப்பாண்டு காலத்தில் 1997 மார்ச் மாதம் சம்பந்தமான சேகரிப்புகளும், தரவுகள் அட்டவணைப்படுத்தலும் முடிவுபெற்றன. 1997 செப்டம்பர் மாத அளவீடு சம்பந்தமான தரவுகள் சேகரித்தல் கையாளப்பட்டது.

2.2.3 பாடசாலைகளின் தொகைமதிப்பு

கல்வி அமைச்சை சார்ந்த புள்ளிவிபரக் கிளை 1997ம் ஆண்டிற்கான அதன் வருடாந்த தொகைமதிப்பை யூன் மாதத்தில் உள்ளவாறு மாணவர்கள், ஆசிரியர்களின் தொகை, போதனா மொழி, விலகியவர்களின் எண்ணிக்கை, மீண்டும் ஒரே வகுப்பில் படித்தவர்கள், இருக்கின்ற வசதிகள் சம்பந்தமான தகவல்களை சேகரிப்பதற்காக நடாத்தியது. இத்தொகைமதிப்பு சகல அரசு, பெருந்தோட்ட, தனியார் பாடசாலைகளையும், பிரிவெனாக்களையும் உள்ளடக்கியது. சில முக்கிய பெறுபேறுகள் பின்வருமாறு

அரசு பாடசாலைகள், ஆசிரியர்கள், மாணவர்களின் தொகை, மற்றும் கல்வியில் அரசின் செலவீனம்

	1994	*1995	*1996*
அரசாங்க பாடசாலைகளின் எண்ணிக்கை	10,191	10,239	10,312
ஆசிரியர்களின் எண்ணிக்கை (1)	187,579	187,574	185,552
மாணவர்களின் எண்ணிக்கை	4,194,440	4,216,571	4,119,627
ஒவ்வொரு ஆசிரியருக்குமான மாணவரின் எண்ணிக்கை	22.4	22.5	22.1

(1) ஆசிரியர்கள் பயிற்சிக்கலாசாலையில் உள்ள ஆசிரியர்கள் சேர்க்கப்படவில்லை

* தற்காலிகமானது.

2.3 ஏனைய புள்ளிவிபர செயற்பாடுகள்

2.3.1 குறைந்த கூலி வீதத்தில் கூட்டிகள்

சம்பள சபைக் கட்டளைச் சட்டத்தின் பிரகாரம் தொழில் ஆணையாளரால் நிர்மாணிக்கப்பட்ட ஆகக்குறைந்த கூலி வீதத்தை கணக்கெடுத்து இச்சுட்டிகள் மாதாந்தம் கணிக்கப்படுகின்றன. விவசாயம், கைத்தொழில், வர்த்தகம், சேவை என்பவற்றிற்கு வெவ்வேறாகவும் இவ்வாறு இணைந்த சுட்டிகளும் 1978 = 100 என்பதை அடிப்படை ஆண்டாகக் கொண்டு கணிக்கப்பட்டன.

பெருந்தோட்டப் பகுதி விவசாயத்திற்கு 1997ம் ஆண்டு 0.76 சத வீதமாக மட்டும் இச் சுட்டி உயர்ந்தது. வர்த்தக, கைத்தொழில் நிறுவனங்கள் தங்களது சுட்டிகளை முறையே 20.02, 14.16 சதவீதமாக சுட்டிக்கொண்டன. சேவை நிறுவனங்களின் சுட்டிகள் 1997ம் ஆண்டு காலகட்டத்தில் எந்த மாற்றத்தையும் அடையவில்லை. முற்றுமுழுதான சுட்டிகள் ஜனவரி மாதம் 1996ம் ஆண்டில் 842.4 சதவீதமாக இருந்து டிசம்பர் மாதத்தில் 864.6 சதவீதமாக உயர்ந்து, கூடிய 2.64 சதவீதத்தைக் காட்டியது.

2.3.2 நெற் புள்ளிவிபரங்கள்

ஒரு தொடர்ச்சியான செயற்பாடாக நாட்டில் உள்ள சகல நெல் வயல்களிலும் நெல் அளவீடு சிராம் அல்லது கண்டரீதியாக இவ்வருடமும் தொடர்ந்து நடாத்தப்பட்டது. 1996 1997 ஆம் ஆண்டு பெரும் போகத்தின் பெறுபேறுகளும் 1997ஆம் ஆண்டு சிறுபோகத்தின் பெறுபேறுகளும் வெளியிடப்பட்டன. பின்வரும் அட்டவணை இவ்வாறு வெளியிடப்பட்ட பெறுபேறுகளை தொகுத்துத் தருகிறது.

பருவகாலம்	விதைக்க பட்ட அளவு (ஹெக்டேயரில்)	அறுவடை செய்யப்பட்ட அளவு (ஹெக்டேயரில்)	ஹெக்டேயர் ஒன்றின் சராசரி (கி.கி)	மொத்த உற்பத்தி (1000 மெ.தொ)
பெரும்போகம் 1995 96	498,930	425,187	3,534	1,331
சிறுபோகம் 1996	249,815	234,892	3,477	730
பெரும்போகம் 1996 97	473,000	443,000	3,676	1,457
சிறுபோகம் 1997*	257,000	247,000	3,529	782

* தற்காலிகமானது

2.3.3 தேயிலை, இறப்பர், தேங்காய் என்பவற்றின் உற்பத்திச் செலவு

1996/ 97 ஆம் ஆண்டு காலத்திற்கான தேயிலை, தேங்காய் என்பவற்றின் உற்பத்திச் செலவு சம்பந்தமான அளவீட்டின் பெறுபேறுகள் பூர்த்திசெய்யப்பட்டன. அதே நேரம் இறப்பரின் கணிப்பும் கையாளப்பட்டது. தேயிலை உற்பத்திச் செலவு சம்பந்தமான விரிவான தகவல்கள் இலங்கை தேயிலை சபையின் ஆணையாளர் பிரிவில் பதிவு செய்யப்பட்டுள்ள தேயிலை தொழிற்சாலைகளில் இருந்து பெறப்பட்டன.

இந்த மூன்று பயிர்களினதும் கடந்த தொடர்ந்து வரும் நான்கு ஆண்டு காலப்பகுதியில் உள்ள உற்பத்திச் செலவினங்களின் தரவுகள் கீழே தரப்பட்டுள்ளன.

உற்பத்திச் செலவுகள்

விடயம்	1993	1994	1995	1996
தேயிலை (கி.கி ஒன்றுக்கு ரூபா)	71.87	73.29	75.32	83.64
இறப்பர் (கி.கி. ஒன்றுக்கு ரூபா)	39.25	41.36	46.93	47.84
தேங்காய் ('000 காய்களுக்கு ரூபா)	1885.21	1990.96	2293.86	2459.87

2.3.4 உணவு ஐந்தொகைத்தாள்

வருடாந்தம் தயாரிக்கப்படும் உணவு ஐந்தொகைத்தாளானது தேசிய அளவிலான போசாக்கு மட்டத்தை பிரதியளிப்பதுடன் நாட்டில் ஒவ்வொருவருக்கும் கிடைக்கக் கூடியதாக உள்ள உணவு மட்டத்தையும் வெளிக்காட்டுகிறது. 1996 ஆம் ஆண்டுக்குரிய உணவு ஐந்தொகைத்தாள் இக்காலப்பகுதியில் தயாரிக்கப்பட்டு 1992 ஆம் ஆண்டிலிருந்து கணிக்கப்பட்ட ஐந்தொகைத்தாள்களை மீளாய்வு செய்து ஒரே புத்தகமாக தொடர்ச்சியான விபரங்களை உள்ளடக்கி பிரசுரிக்கப்பட்டது.

கீழ்க் காணும் அட்டவணை நாள் ஒன்றிற்கு ஒருவருக்கு கிடைக்கக்கூடிய போசாக்கு அளவை 1995, 1996ஆம் ஆண்டுகளுக்கு ஒப்பிட்டுக் காட்டுகிறது.

வகை	நாள் ஒன்றிற்கு கலோரிகள்		புரதம் (கிராம் நாள் ஒன்றிற்கு)		கொழுப்பு (கிராம் நாள் ஒன்றிற்கு)	
	1995	1996	1995	1996	1995	1996
மாமிசம்	151.0	148.1	5.7	15.4	7.4	7.3
மரக்கறி	2107.0	2031.7	40.8	38.8	35.6	34.7
மொத்தம்	2258.0	2179.8	56.5	54.2	43.0	42.0

2.3.5 விவசாய அளவுச்சுட்டி

இத்திணைக்களத்தினால் ஆண்டு தோறும் கணிக்கப்படும் விவசாய அளவுச்சுட்டி நாட்டின் விவசாய உற்பத்தியில் ஏற்படும் மாற்றங்களை தருகின்றது. இச்சுட்டி 1977 - 1979 ஆம் ஆண்டுக்காலப் பகுதியை அடிப்படையாகக் கொண்டுள்ளது. 1995ம் ஆண்டிற்கான உற்பத்திச் சுட்டி 137.4 ஆக இருந்தது. ஒப்பிட்டுப்பார்க்கும்போது இது 1996ம் ஆண்டில் 125.1 ஆக இருந்தது. விவசாய உற்பத்திச் சுட்டியின் அம்சங்கள் பின்வருமாறு.

(அடிப்படைக் காலம் 1977/1979 = 100)

பொருள்	1993	1994	1995	1996
தேயிலை	112.9	118.0	119.8	125.9
இறப்பர்	68.8	69.3	69.3	74.2
தேங்காய்	102.8	121.9	123.7	118.9
நெல்	140.6	146.8	153.7	11.8
மேட்டுநிலப் பயிர்கள்	151.2	149.9	141.6	130.3
கால்நடை உற்பத்திகள்	147.9	149.2	148.7	145.7
சிறு ஏற்றுமதிப் பயிர்கள்	157.7	158.9	168.2	172.7
ஒருங்கிணைந்த சுட்டி	132.1	135.9	137.4	125.1

2.3.6 மேட்டு நிலப்பயிர் புள்ளிவிபரங்கள்

40 பருவகாலப் பயிர்கள் சம்பந்தமான 1997 சிறுபோகத்திலும் பயிரிடப்பட்ட அளவு, மொத்த உற்பத்தி என்பவற்றின் புள்ளிவிபரங்களும், 20 நிரந்தர, மற்றும் குறுகிய காலப்பயிர்கள் சம்பந்தமான 1996/97ஆம் ஆண்டில் பயிரிடப்பட்ட அளவு, உற்பத்தி என்பவற்றின் விபரங்களும் நடப்பாண்டில் தயாரிக்கப்பட்டன.

2.3.7 கால்நடை புள்ளிவிபரங்கள்

நாடளாவிய ரீதியில் 1996ம் ஆண்டிற்கான கால் நடைகளின் மொத்தத் தொகையும் அவற்றின் இனம், உற்பத்தி என்பன போன்ற விபரங்களும் தயாரிக்கப்பட்டன.

1996ம் ஆண்டின் அனுமதி பெற்ற அறுவை நிலையங்களால் அறுக்கப்பட்ட கால் நடைகளின் எண்ணிக்கையும், ஒரு அறிக்கை மூலம் தயாரிக்கப்பட்டது.

2.3.8 தேசிய கணக்குகள்

“இலங்கை தேசிய கணக்குகள் 1996” என்ற வருடாந்த அறிக்கை தயாரிக்கப்பட்டு 1997 யூலை மாதம் பிரசுரிக்கப்பட்டது. இவ்வறிக்கை 1996 இற்கான மொத்த உள்நாட்டு உற்பத்தி (மொ.உ.உ) சம்பந்தமான விரைவான மதிப்பீடுகளையும் 1995ம் ஆண்டிற்கான மொத்த உள்நாட்டு உற்பத்தி (மொ.உ.உ) சம்பந்தமான இறுதி மதிப்பீடுகளையும் கொண்டுள்ளது.

விரைவான மதிப்பீடுகளின் பிரகாரம் 1996ம் ஆண்டிற்குரிய மொத்த உள்நாட்டு உற்பத்தி (மொ.உ.உ) தற்போதைய சந்தை விலைகளில் ரூபா 771,394 மில்லியன்களாகும். இது 1995ம் ஆண்டில் ரூபா 662,384 மில்லியன்களாக இருந்தது. எனவே, 1995ம் ஆண்டைவிட 1996ம் ஆண்டில் 16.5 வீத அதிகரிப்பைக் காட்டியது. மொத்த தேசிய உற்பத்தி (மொ.தே.உ) தற்போதைய சந்தைவிலைகளில் 1996ம் ஆண்டில் ரூபா 760,163 மில்லியன்களாக உள்ளது. இது இதற்கு முந்திய ஆண்டைவிட 16.0 வீத அதிகரிப்பைக் காட்டுகிறது.

1990ம் ஆண்டு நிலையான விலைகளில் மொத்த தேசிய உற்பத்தி 1995ம் ஆண்டில் ரூபா 414,608 மில்லியன்களாக இருந்து 1996ம் ஆண்டில் ரூபா 430,192 மில்லியன்களாக அதிகரித்துள்ளது. மொத்த தேசிய உற்பத்தி 1990ம் ஆண்டு நிலையான விலைகளில் 1995ம் ஆண்டு ரூபா 409,645 மில்லியன்களாக இருந்து 1996ம் ஆண்டு ரூபா 423,377 மில்லியன்களாக அதிகரித்துள்ளது. இது 1995ம் ஆண்டு இருந்த மொத்த உள்நாட்டு உற்பத்தி வளர்ச்சியான 5.5 வீதத்தையும் மொத்த தேசிய வளர்ச்சியான 5.9 வீதத்தையும் காட்டுகிறது. ஒப்பிட்டுப்பார்க்கையில் 1996ம் ஆண்டிற்கான மொத்த உள்நாட்டு உற்பத்தி வளர்ச்சி 3.8 வீதமும், மொத்த தேசிய உற்பத்தி வளர்ச்சி 3.4 வீதமுமாகும்.

தனி நபருக்குரிய மொத்த தேசிய உற்பத்தி தற்போதைய விலையிலும் வளர்ச்சியைக் காட்டுகிறது. தற்போதைய விலையில் தனிநபருக்குரிய மொத்த தேசிய உற்பத்தி 1995ம் ஆண்டில் ரூபா 36,171 ஆக இருந்து 1996ல் ரூபா 41,505 ஆக உயர்ந்துள்ளது. இது உள்ளபடியான நியதிகளில் 1995ல் ரூபா 22,617 ஆக இருந்து 1996ல் ரூபா 23,116 ஆக உயர்ந்துள்ளது. டொலர்களில் கூறும்போது தனிநபருக்குரிய மொத்த தேசிய உற்பத்தி தற்போதைய விலையிலும் 1990ம் ஆண்டின் நிலையான விலையிலும் முறையே 750.9 ஆகவும் 418.2 ஆகவும் 1996ம் ஆண்டிற்கு இருந்தது.

2.3.9 சில்லறை விலைகளும் உற்பத்தியாளர் விலைகளும்

இத்திணைக்களத்தின் வெளிச்சுள்ளப் புள்ளிவிபர ஆய்வாளர்கள் மூலம் மாதாந்த, வருடாந்த அடிப்படையில் சகல மாவட்ட, பட்டினங்களிலும் உணவு மற்றும் பலதரப்பட்ட பொருட்களின் சில்லறைவிலைகள் சேகரிக்கப்பட்டு பாவனையாளர்களின் உபயோகத்திற்காக விலைகள் பற்றிய வருடாந்த வெளியீடாக பிரசுரிக்கப்பட்டு வருகின்றது.

தேசிய கணக்குகளை சீரான முறையில் தொகுப்பதற்கு உபயோகிப்பதற்காக உள்ளூர் உற்பத்தியாளர் விலைகள் கிரமமான முறையில் விலைகள் பிரிவினால் சேகரிக்கப்படுகின்றது.

2.3.10 கொழும்பு நுகர்வோர் விலைச்சுட்டெண்

கொழும்பு நுகர்வோர் விலைச்சுட்டெண்ணைக் கணிப்பதற்கு இத்திணைக்களம் கொழும்பு நகர பிரதேசத்திலுள்ள 7 சந்தைகளில் வாராந்தம் விலை சேகரிப்பையதார்த்தமாக பரீட்சார்த்த கொள்வனவு மூலம் நடாத்துகிறது. நாட்டின் உத்தியோக பூர்வ வாழ்க்கைச் செலவுச் சுட்டெண் என்ற வகையில் இது கூலிச் செலவு சுட்டளைச் செலவுப்படியை கணிப்பதற்கும் உபயோகிக்கப்படுகிறது. சுட்டெண்கள் மாதம் தோறும் வர்த்தமானியில் பிரசுரிக்கப்படுகிறது. அத்துடன் இது 1981ம் ஆண்டில் இருந்து ஒரு அறிவித்தலாக பத்திரிகையிலும் வெளியிடப்பட்டு வருகின்றது.

1997 ஜனவரியில் இச்சுட்டெண் 219.3 ஆக இருந்து நவம்பரில் 230.2 ஆக அதிகரித்து 10.9 சுட்டெண் புள்ளிகள் அதிகரிப்பைக் காட்டுகிறது. 1997ம் ஆண்டுக்கான சராசரி 2089.2 இது 1996ம் வருட சராசரி 1906.7 விட 9.6 வீதத்தால் கூடுதலாகியுள்ளது.

2.3.11 பாரிய கொழும்பு நுகர்வோர் விலைச்சுட்டெண்.

பாரிய கொழும்பு நுகர்வோர் விலைச்சுட்டெண்ணைக் கணிக்கும் நோக்கத்திற்காக அவசியமான உணவுப்பொருட்களின் விலைகளைப் பெறுவதற்காக கொழும்பு நகரிலும் பாரிய கொழும்பு நகரப்பிரதேசத்திலும் தெரிவுசெய்யப்பட்ட சந்தைகளில் பரீட்சார்த்தக் கொள்வனவு செய்யப்பட்டது. காலத்திற்கு பொருந்தாத கொழும்பு நுகர்வோர் விலைச்சுட்டெண்ணை பிரதியீடு செய்யும் நோக்கத்துடன் இச்சுட்டெண் அறிமுகப்படுத்தப்பட்டுள்ளது. இப்பாரிய கொழும்பு நுகர்வோர் விலைச்சுட்டெண் 1985 - 86 ஆம் ஆண்டில் நடாத்தப்பட்ட சமூக பொருளாதார அளவீட்டில் பெறப்பட்ட நிறைகள், செலவுமுறைகள் என்பவற்றை அடிப்படையாகக் கொண்டு உருவாக்கப்பட்டது.

இச்சுட்டெண் 1997 ஜனவரியில் 219.3 ஆக இருந்து நவம்பரில் 230.2 ஆக உயர்ந்து 10.9 புள்ளிகளை அதிகமாக காட்டியது.

2.3.12 உள்ளூராட்சி புள்ளி விபரங்கள்

நடப்பாண்டு காலத்திலும் மாநகர சபைகள், நகர சபைகள், பிரதேச சபைகள் என்பன பற்றிய வருமானம், செலவு, அவற்றினால் வழங்கப்படும் சேவைகள் பற்றிய விபரங்கள் சேகரிக்கப்பட்டன இத்தரவுகள் திணைக்களத்தின் தேசிய கணக்கு மதிப்பீடுகளுக்கு உபயோகிக்கப்பட்டன.

2.3.13 குடிவரவு, குடியகல்வு புள்ளி விபரங்கள்

இவ்வாண்டு ஆறாவது புள்ளிவிபர அறிக்கைப் பிரசுரம் வெளியிடப்பட்டது. இது ஒரே நாளில் வழங்கப்படும் கடவுச் சீட்டுகள், சாதாரண நடைமுறையில் வழங்கப்படும் கடவுச்சீட்டுகள் என்பவற்றின் விபரங்களுடன் பெறப்பட்ட வருமானம், வழங்கப்பட்ட வசிப்பிட போக்குவரத்து விசாக்கள், வெளிநாட்டு தொழில் நிமித்தம் உள்நாட்டவர்களின் குடியகல்வு என்பவை இடப்பெயர்ச்சி புள்ளிவிபரத்துடன் தொகுத்து ஒரு செய்தியறிக்கையாகக் கொண்டுள்ளது. உல்லாசத்துறை மற்றும் வெளிநாட்டு விவகாரங்களுக்கு உபயோகமான முக்கிய தகவல்களும் சேகரிக்கப்பட்டுள்ளன.

பின்வரும் அட்டவணை குடிவரவு, குடியகல்வு சம்பந்தமான தகவல்களை கடந்த 6 வருடங்களுக்கு தொடர்ச்சியாகத் தருகின்றது.

	1991	1992	1993	1994	1995	1996
உள்நாட் டிற்கு வருவோர்	552,571	767,247	817,086	897,507	919,535	861,335
வெளிநாட் டிற்கு செல்வோர்	620,361	839,229	846,556	897,170	954,214	854,940

2.3.14 சுகாதார புள்ளிவிபரம்

சுகாதார திணைக்களத்தின் புள்ளிவிபரக் கிளை தொடர்ச்சியாக உள்நோயாளிகள், இறந்தவர்கள், வெளிநோயாளர்கள், சிகிச்சை நிலைய நோயாளிகள், பல், மகப்பேற்று நோயாளர்கள் சம்பந்தமான புள்ளிவிபரங்களுடன் கட்டில்கள், சுகாதார ஆளணியினர், சுகாதார வசதிகள் போன்ற தகவல்களையும் இணைத்து சேகரித்து வருகின்றது. மேற்குறிப்பிட்ட விடயங்கள் தொடர்பான 1996ம் ஆண்டிற்கான வருடாந்த சுகாதார அறிக்கை நடப்பாண்டில் அண்மையில் கிடைக்கப்பெற்ற தகவல்களோடு வெளியிடப்பட்டது.

2.3.15 வாழ்நிலைப் புள்ளிவிபரம்

பதிவாளர் நாயகத்தின் புள்ளிவிபரக்கிளை தொடர்ச்சியாக பிறப்பு வீதம், இறப்பு வீதம், சிக மரணவீதம், தாய் மரண வீதம், போன்ற வாழ்நிலைப் புள்ளி விபரங்களை சேகரித்து பிரசுரித்து வருகிறது. அத்துடன் இக்கிளை வருட நடுப்பகுதியில் உள்ள சனத்தொகை மதிப்பீடுகளை வெளியிட்டு வருகின்றது.

வாழ்நிலைப் புள்ளிவிபரங்களின் பதிவுகளிலிருந்து பெறப்பட்ட சில முக்கிய குறிகாட்டிகள் கீழே தரப்பட்டுள்ளது.

சனத்தொகை 1000 த்திற்கு

வருடம்	பிறப்புவீதம்	இறப்புவீதம்	வளர்ச்சிவீதம்
1992	20.1	5.6	14.5
1993	19.9	5.3	14.6
1994	19.9	5.6	14.3
1995	19.3	5.8	13.5
1996	18.6	6.5	12.1

குறிப்பு - தற்காலிகமானது

வடக்கு, கிழக்கு மாகாணங்களில் சேர்க்கப்படவில்லை.

2.3.16 ஒன்றிணைக்கப்பட்ட விவசாய அபிவிருத்தி விரிவாக்கத் திட்டம் - 1997 | 98

விவசாய, காணி, வனவள அமைச்சில் செயற்படும் புள்ளிவிபரக்கிளை ஒன்றிணைக்கப்பட்ட விவசாய அபிவிருத்தி விரிவாக்கத்திட்டம் தயாரிப்பதில் ஈடுபட்டிருந்தது. இத்திட்டம் முந்திய விவசாய அபிவிருத்தி திட்டத்துடன் காணி மற்றும் வனவளத் துறைகளை உள்ளடக்கி ஒருங்கிணைப்புத்திட்டமாக உருப்பெற்றது.

2.3.17 சிறைச்சாலை புள்ளிவிபரங்கள்

இலங்கை சிறைச்சாலை புள்ளி விபரங்கள் என்ற அறிக்கையின் 15வது வெளியீடு அண்மைய கடந்தகால தீர்ப்பளிக்கப்பட்ட, தீர்ப்பளிக்கப்படாத சிறைக்கைதிகளின்

ஒப்பிட்டுப்பார்க்கக் கூடிய அடிப்படைத் தகவல்களை தரக்கூடிய வகையில் சிறைச்சாலைத் தலைமையகத்தில் அமைந்துள்ள புள்ளிவிபரக்கிளையினால் வெளியிடப்பட்டது. இப்பிரசுரத்திலுள்ள விபரங்கள் தேசிய குற்றச்செயல்களின் போக்குகளை சுட்டிக்காட்டுகின்றது. அதே வேளை குற்றவாளிகள் அவர்களுக்கு அளிக்கப்படும் மாற்று நடவடிக்கைகள் போன்ற பிரயோசனமான தகவல்களையும் தருகிறது.

சிறைச்சாலை புள்ளிவிபரங்கள்

பால்	அனுமதிக்கப்பட்ட எண்ணிக்கை		தீர்மானிக்கப்பட்ட எண்ணிக்கை		தீர்ப்பளிக்கப்படாத எண்ணிக்கை	
	1995	1996	1995	1996	1995	1996
ஆண்	81,571	832,90	15,370	17,103	66,201	66,187
பெண்	5,441	5,793	523	666	4,918	5,127
மொத்தம்	87,012	89,093	15,893	17,769	71,119	71,314

போதைவஸ்துக்கள் பாவனை தொடர்பாக சிறைக்கு அனுமதிக்கப்பட்டவர்கள் இப்பாவனை காரணமாக குற்றமிழைத்து குற்றத்தீர்ப்பு அளிக்கப்பட்டவர்கள் பற்றிய தகவல்களைப் பெறுவதற்கு போதைவஸ்துக்கு அடிமையாக்கப்பட்டவர்கள் சம்பந்தமான அளவீடு நடாத்தப்பட்டது. மேற்படி போதைவஸ்து சம்பந்தமான குற்றச்சாட்டுகளில் ஈடுபட்டவர்கள் தொகை 1996ம் ஆண்டு 7,349 ஆகும். இது கடந்த ஆண்டிலும் பார்க்க கூடியதாகவுள்ளது.

2.3.18 கடற்றொழில் புள்ளிவிபரங்கள்

கடற்றொழில் அமைச்சின் புள்ளிவிபரக்கிளை மாவட்ட ரீதியாக பல்வேறு வகைப்பட்ட உடன்மீன், சுருவாடு உற்பத்தி, நன்னீர்மீன் உற்பத்தி, உற்பத்தியாளர் விலைகள், சில்லறை விலைகள், மீன்பிடி பொருட்கள், ஏற்றுமதி, இறக்குமதி போன்றவற்றின் தகவல்களை தொடர்ச்சியாக சேகரித்து வந்தது. 4 வருடகாலப் பகுதிக்கான மீன் உற்பத்தி அளவுகள் கீழே தரப்பட்டுள்ளன.

மீன் உற்பத்தி

மெற்தொன்கள்

பொருள்	1993	1994	1995(1)	1996(1)
உடன்மீன்(கடல்)	169,900	212,000	217,550	206,300
நன்னீர் மீன்	18,000	12,000	20,000	22,250

மீன் பிடிக்க கூட்டுறவுச் சங்கங்களின் முன்னேற்றங்கள், கடற்றொழில் மீன்பிடி சாதனங்களின் விபரங்கள் சம்பந்தமான பிரதேச கடற்றொழில் விரிவாக்க உத்தியோகத்தர் மட்டத்தில் ஆய்வுகள் நடாத்தப்பட்டன.

2.3.19

போக்குவரத்து புள்ளிவிபரங்கள்

மோட்டார் போக்குவரத்து திணைக்களத்தின் புள்ளிவிபரக்கிளை தொடர்ச்சியாக மோட்டார் வாகனங்களின் புதிய பதிவுகள் சம்பந்தமான விபரக்கூற்றுக்களை மாதாந்தம் தயாரித்து வெளியிடுகின்றது. இம்மாதாந்த கூற்று, உற்பத்தி செய்த நாடு, மோட்டார் இனம், வகுப்பு மூலம், உற்பத்தி, உபயோகத்தின் நோக்கம் என்பவற்றோடு தனியார் வண்டிகள், வாடகை வண்டிகள், மோட்டார் சைக்கிள்கள் என்பவற்றிற்கான விபரங்களை அடக்கிய 17 தொகுதி வகுப்பீடுகளை கொண்டுள்ளது. பாவனையிலுள்ள மோட்டார் வாகனங்கள் பற்றிய அரையாண்டு அறிக்கைகளும் தயாரிக்கப்பட்டன. இவ்வறிக்கைகள் அரசு திணைக்களங்களுக்கும் தனியார் தாபனங்களுக்கும் கூட்டுத்தாபனங்களுக்கும் வெளிநாட்டு தாபனங்களுக்கும் ஏனைய பாவனையாளருக்கும் கொடுத்துவந்தது.

2.3.20

குடிசார் விமானப் போக்குவரத்து

தேசிய விமானப் போக்குவரத்து சேவையான எயார்லங்கா உள்ளடங்கலாக இலங்கையில் போக்குவரத்தில் ஈடுபட்டிருக்கும் வெளிநாட்டு போக்குவரத்து நிறுவனங்களிடம் இருந்து பிரயாணம் செய்த பயணிகளின் எண்ணிக்கை, அனுப்பப்பட்ட விமானத் தபால்கள், பொதிகள் பற்றிய புள்ளி விபரங்கள் சேகரிக்கப்பட்டன. விமான நிலையம், வான்போக்கு வரத்து சம்பந்தமான விரிவான நானாவித புள்ளிவிபரங்கள் சேகரிப்பும் இந்த வருடத்தில் நடாத்தப்பட்டது.

2.3.21

வர்த்தக புள்ளிவிபரங்கள்

வர்த்தகத் திணைக்களத்தினதும், அமைச்சுக்களினதும் இலங்கை வெளிநாட்டு தூதரகங்களில் அமைந்துள்ள வர்த்தக ஆணையாளர்களினதும், தனியார் முகவர்களினதும் அதிகரித்துவரும் தேவைக்கு ஏற்றதாக வர்த்தகத்திணைக்களத்தின் புள்ளி விபரக்கிளை இலங்கையின் இறக்குமதிகள், ஏற்றுமதிகள் சம்பந்தமான விரிவான காலத்தோடு ஒத்தவையுமான புள்ளிவிபரங்களை தொகுத்தது. வர்த்தக புள்ளிவிபரங்கள் சம்பந்தமான மாதாந்த அறிக்கைகள் வழமைபோல் வெளியிடப்பட்டன.

2.3.22

சுங்கப் புள்ளி விபரங்கள்

சுங்கப் பகுதிகளிலிருந்து வெளிநாட்டு வர்த்தகம் சம்பந்தமான தகவல்கள் சேகரித்தல் தொடங்கப்பட்டது. இறக்குமதி, ஏற்றுமதி சம்பந்தமான தரவுகள் மாதாந்த ரீதியில் அரசு நிறுவனங்களுக்கும் ஏனைய தனியார், முகவர் நிறுவனங்களுக்கும் தேவைக்கு ஏற்றபடி கணனி வெளியீடுகளாகக் கொடுக்கப்பட்டன. "வெளிநாட்டு வர்த்தகப்புள்ளி விபரம்" என்ற பதிப்பு 1996ம் ஆண்டிற்கும் 1997ம் முதல் அரையாண்டிற்கும் பிரசுரிக்கப்பட்டது. இந்த நடப்பாண்டான 1996இலும் வர்த்தகப் புள்ளிவிபரங்கள் சம்பந்தமான ஒரு ஆய்வறிக்கை "இலக்கங்களில் விபரங்கள்" என்ற பெயரில் வெளியிடப்பட்டது.

2.3.23

பொலிஸ் புள்ளி விபரங்கள்

புள்ளிவிபரவியல் ரீதியாக குறியிடப்பட்ட தரவு வங்கி, குடிசனத்தொகை, சதுர மைல்களின் பரப்பளவு, பாரிய குற்றங்கள், சிறிய முறைப்பாடுகள், சிறியளவிலான குற்றங்கள், போக்கு வரத்து விபத்துக்கள், திடீர் மரணங்கள், தற்கொலைகள் போன்ற விபரங்களை கணக்கெடுப்பதற்காக நாட்டிலுள்ள சகல காவல்நிலையங்களிலும் ஒரு திட்டத்தை அமுலாக்கியது.

பின்வரும் அட்டவணை 1995ம் ஆண்டு அதற்குரிய முன்றாண்டுகளுடன் 1996ம் ஆண்டையும் சேர்ந்து ஒப்பிடும் போது அதிகளவிலான விபத்துக்களும், காயங்களும் ஏற்பட்டிருப்பதைக் காட்டுகின்றது.

விடயம்	1992	1993	1994	1995	1996
மொத்த வீதி விபத்துக்கள்	37,777	41,495	43,815	48,139	46,529
இறப்புகள்	1,517	1,421	1,411	1,681	1,660
காயங்கள்	14,975	17,182	18,814	24,296	18,332

2.3.24

வெளிநாட்டு வளங்கள் சம்பந்தமான புள்ளி விபரங்கள்

வெளிநாட்டு வளங்கள் திணைக்களத்தின் தொழில் நுட்ப ஒத்துழைப்பிற்காக பொதுநலவாய செயலகத்தின் உதவியுடன் வெளிநாட்டுக் கடன்களை கண்காணிக்கும் பிரிவு அமைக்கப்பட்டது. இது இலங்கைக்கு அளிக்கப்பட்ட வெளிநாட்டு கடன்கள், வெளிநாட்டு நன்கொடைகள் என்பவற்றை கண்காணிப்பதற்கு ஒரு நிறைவான தரவு வங்கியை கொண்டுள்ளது. இக்கிளை 1997ம் ஆண்டு தொடர்ந்தும் அரசாங்க கடன்கள், நன்கொடைகள்,

தனியார் துறைக்கடன்கள் போன்ற விபரங்களை சேகரித்தது. மத்திய வங்கி, பொதுத்திறைசேரி, மந்திரி சபை மற்றும் ஏனைய நன்கொடையாளர்கள் போன்ற பாவனையாளர்களுக்கும் உதவும் நோக்கத்துடன் மாதாந்த அறிக்கைகள், காலாண்டு அறிக்கைகள் தயாரிக்கப்பட்டன.

**உதவிக் கொடுப்பனவுகள்
(மில்லியன் அமெரிக்க டொலர்கள்)**

	1994	1995	1996
கடன்கள்	415.4	467.9	433.4
நன்கொடைகள்	161.4	172.7	150.5
மொத்தம்	576.8	640.6	583.9

2.3.25 பெருந்தோட்ட புள்ளிவிபரம்

பெருந்தோட்ட தொழில் துறை அமைச்சில் அமைந்துள்ள புள்ளிவிபரக் கிளையால் “பெருந்தோட்டத்துறை புள்ளிவிபரக் கைநூல் 1997” என்ற அறிக்கை ஒன்பதாவது வெளியீடாக பிரசுரிக்கப்பட்டது. இது 200 அட்டவணைகளையும் ஒரு சில வரைபடங்களையும் 7 அத்தியாயங்களையும் உள்ளடக்கியுள்ளது. பெருந்தோட்டத்துறையில் ஈடுபட்டுள்ளோர்களுக்கும் மாணவர்களுக்கும் ஆராய்ச்சியாளர்களுக்கும் இவ்வெளியீடு பெறுமதியான விபரங்களைத் தருகின்றது.

2.3.26 புடவை புள்ளிவிபரம்

“இலங்கையில் புடவை புள்ளிவிபரங்கள் - 1997” என்ற வெளியீடு 4வது முறையாக வெளியிடப்பட்டது இது நூல், ஃபப்ரிக் மற்றும் தைக்கப்பட்ட ஆடைகள் சம்பந்தமான உற்பத்தியும் புடவைகள் பிரதான பிரிவுகளின் படி இறக்குமதி செய்யப்பட்ட பெறுமானங்களையும் கொண்டுள்ளன.

2.3.27 தரவு வகைப்படுத்தல்

இத்திணைக்களத்தினால் நடாத்தப்பட்ட தொகைமதிப்பு அளவீடுகள் தொடர்பான வகைப்படுத்தல் வேலைகளும் சில அமைச்சுகள், திணைக்களங்கள் என்பவற்றிற்கான வகைப்படுத்தல் வேலைகளும் தொடர்ந்தும் வகைப்படுத்தல் பி.வி.என்.ல் செய்யப்பட்டது. தொழிற்பல அளவீடு, குடித்தன வருமான செலவீன அளவீடு, அரசுறை தொழிலமர்வுத் தொகை மதிப்பு, மேட்டுநிலப் பயிர்ச்செய்கை அளவீடு போன்றவை இப்பிரிவினால் கையாளப்பட்ட சில முக்கிய வேலைகளாகும்.

2.3.28 வெண்தாமரை இயக்கம்

வெண்தாமரை இயக்க நடவடிக்கைகளுக்கு பொறுப்பான அமைச்சரின் வேண்டுகோளுக்கிணங்க களப்பணியில் ஈடுபட்டிருக்கும் வீரர்களின் தரவுகள் சம்பந்தமான பணி மேற்கொள்ளப்பட்டது. தகுதி வாய்ந்த குடும்பத்தினருக்கு புலமைப்பரிசில்கள், காணித்துண்டுகள் மற்றும் கடன் வசதிகள் வழங்கும் நோக்கத்தோடு இது செயலாற்றப்பட்டது.

2.3.29 இலங்கை குழந்தையின் வரைபட புத்தகம்

யூனிசெப்பின் வேண்டுகோளிற் கிணங்க நாலு அத்தியாயங்கள், அதாவது மனித வளம், பொளாதார வளம், குழந்தைப்பராமரிப்பு மற்றும் நன்னீர் சுகாதாரம் போன்ற அம்சங்கள் தயாரிக்கப்பட்டு இலங்கை குழந்தையின் வரைபட புத்தகத்தில் சேர்க்கப்பட்டது.

2.3.30 இலங்கையின் சுதந்திரத்தை கொண்டாடும் புள்ளிவிபர ஏடு

இலங்கையின் 50வது சுதந்திர ஆண்டு விழாவை கொண்டாடும் வேளையில் கடந்த 50 ஆண்டுகளாக ஏற்பட்ட சமுதாய மற்றும் பொருளாதார மாற்றங்கள் சம்பந்தமாக ஒரு புள்ளிவிபர மதிப்பீடு வெளியிடப்பட்டது.

2.3.31 பிரதேச செயலாளர் பிரிவுகளின் அடிப்படையில் முன்னோடி செயற்திட்டம்

பிரதேச செயலாளர் மட்டத்தில் தரவுத் தளத்தை உருவாக்குவதற்கு ஓர் பூர்வாங்க நடவடிக்கையாக இத்திட்டம் செயற்படுத்தப்பட்டது. மாத்தளை மாவட்டத்தில் 11 பிரதேச செயலாளர் பிரிவுகள் 1997ம் ஆண்டு இந்த செயற்திட்டத்தின் கீழ் கொண்டுவரப்பட்டன.

2.3.32 தாபனப் புள்ளிவிபரங்கள்

தாபனப் பதிவாளர் திணைக்களத்தில் அமைந்துள்ள புள்ளிவிபரக் கிளையினால் தாபனப் பதிவுத்தரவுகள் உள்ளடங்கிய ஒரு புள்ளிவிபரக் கைநூல் வெளியிடப்பட்டது. 1997ம் ஆண்டில் பதிவு செய்யப்பட்ட தாபனங்களின் வகைகள் பற்றிய விபரம் கீழே தரப்பட்டுள்ளன.

தாபனங்களின் வகைகள்	எண்ணிக்கை
தனியார்	2,021
அரசாங்கம்	65
கரையை அண்மித்த	05
மக்களுடைய	02
உத்தரவாதமளிக்கப்பட்ட	10
கழகங்கள்	67
வெளிநாட்டு	40
மொத்தம்	2,210

2.3.33 அச்சிடல்

இத்திணைக்களத்தின் அச்சீட்டுப் பிரிவு இத்திணைக்களத்தால் நடாத்தப்படும் அளவீடுகள் தொடர்பான அட்டவணைகள், கேள்விக்கொத்துகள், அறிவுரைக் கைநூல்கள், அறிக்கைகள் என்பவற்றை அச்சிடும் வேலைகளுக்கு பொறுப்பாக உள்ளது.

இவ்வருடப் பகுதியில் பின்வருவன பிரசுரிக்கப்பட்டன.

1. வாராந்த சில்லறை விலைகள் - கொழும்பு நகரம் (வெளியீட்டு இல. 5) ஜனவரி 1995 - டிசம்பர் 1995
2. புள்ளிவிபரத் திரட்டு 1996
3. தெரிவு செய்யப்பட்ட சில்லறை, உற்பத்தியாளர் விலைகள் - 1995 வெளியீடு
4. இலங்கை தொழிற்பல அளவீடு - 1996 இரண்டாம் காலாண்டு அறிக்கை
5. இலங்கைப் பெண்களின் மாறுதலான பங்களிப்புகள்.
6. நெற் புள்ளிவிபரங்கள் - 1996 சிறுபோகம்
7. இலங்கை உணவு ஐந்தொகைத்தாள் 1991 - 1995
8. வருடாந்த கைத்தொழில்களின் அளவீடு - 1992
9. வருடாந்த கைத்தொழில்களின் அளவீடு - 1993
10. வருடாந்த கைத்தொழில்களின் அளவீடு - 1994
11. குடித்தனங்களின் வருமான செலவின அளவீடு - 1993
12. இலங்கை தொழிற்பல அளவீடு - 1996 முன்றாம் காலாண்டு
13. இலங்கை தொழிற்பல அளவீடு - 1996 நான்காம் காலாண்டு
14. நிர்வாக அறிக்கை - 1996
15. புள்ளிவிபரக் கைநூல் - 1997
16. இலங்கை தேசிய கணக்குகள் - 1995 (சிங்கள மூலம்)
17. இலங்கை தேசிய கணக்குகள் 1996 (ஆங்கில மூலம்)
18. மக்களியல் அளவீடு 1994 - நாலாவது வெளியீடு
19. தொழிற்பல அளவீடு - 1992
20. நெற்புள்ளி விபரங்கள் - 96/ 97 காலபோகம்
21. இலங்கை உணவு ஐந்தொகைத்தாள் 1992 - 1996
22. இலங்கை தொழிற்பல அளவீடு - 1997 முதலாம் காலாண்டு

2.3.34 வெளியீடுகள்

திணைக்களத்தின் வெளியீட்டுப் பிரிவு புள்ளிவிபரத்திரட்டு, புள்ளிவிபரக் கைநூல், தொகைமதிப்பு புள்ளிவிபரப் பணிப்பாளர் நாயகத்தின் நிர்வாக அறிக்கை என்பவற்றைத் தயாரித்து வெளியிடுவதற்கு பொறுப்பாக உள்ளது. ஆய்வுகளும் விசேட கற்கைகளும் பிரிவுடன் இணைந்து இப்பிரிவு காலாண்டு அறிக்கையை ஒரு ஒழுங்கான முறையில் தயாரித்து வருகிறது. இப்பிரிவு உள்நாட்டு முகவர்களுக்கும் ஏனைய தரவுகளை உபயோகிப்பவர்களுக்கும் தகவல்களை வழங்குவதற்கு பொறுப்பாகவுள்ளது.

2.3.35 வெளிக்கள செயற்பாடுகள்

காலத்திற்கு காலம் பயிற்சியளிக்கப்பட்ட, நிரந்தரமான வெளிக்கள ஆளணியினரை நாடுமுழுவதும் திணைக்களம் கொண்டுள்ளது. சகல வெளிக்கள ஆளணியினரும் வெளிக்கள செயற்பாட்டு பிரிவினரால் மத்தியிலிருந்து கண்காணிக்கப்பட்டும் இணைக்கப்பட்டுமுள்ளனர்.

2.3.36 புள்ளிவிபர இணைப்புகள்

அமைச்சுக்களிலும் திணைக்களங்களிலும் உள்ள புள்ளிவிபரக் கிளை உத்தியோகத்தர்களுடன் புள்ளிவிபர கிளைகளுக்கு விஜயம் செய்து அவர்களால் எதிர்நோக்கப்படும் தொழில்நுட்ப பிரச்சினைகளுக்கு உதவி செய்யும் திட்டமொன்றை இப்பிரிவு செயற்படுத்துகிறது.

2.3.37 புள்ளிவிபரப் பயிற்சி

பிரயோகப் புள்ளிவிபரவியல் பயிற்சி நெறி இவ்வாண்டும் தொடரப்பட்டது. இத்திணைக்கள உத்தியோகத்தர்களுக்கு அடிப்படை மட்டத்திலும் உயர்மட்டத்திலும் பல கணனிப் பயிற்சி நெறிகள் மேற்கொள்ளப்பட்டன. யூனிசெப்புடன் இணைந்து "மப்பின்போ" தொழிற்சாலையொன்று என்.ஐ.ஈ. கணனிப்பயிற்சி நிலையத்தில் திணைக்கள உத்தியோகத்தர்களுக்காக நடாத்தப்பட்டது. 1997 ஒக்டோபர் மாதத்தில் "சமூக பொருளாதார அளவீடு முறை" பயிற்சித் திட்டம் வெளிக்கள புள்ளிவிபரவியலாளர்கள் / புள்ளிவிபர உத்தியோகத்தர்கள் நலன்கருதி நடாத்தப்பட்டது.

2.3.38 வரை படங்கள் வரைதல் பிரிவு

தொகைமதிப்புகள், அளவீடுகள் என்பவற்றின் அறிக்கைகளில் பெருந்தொகையான வரைபடங்கள் தயாரிப்பதற்கு பொறுப்பாக இருந்தது. இத்திணைக்கள வெளியீடுகளுக்கும் மற்றும் கல்வி அமைச்சு, தொழிலமைச்சு, சுகாதார அமைச்சு போன்றவற்றின் வெளியீடுகளுக்கும் இப்பிரிவு நடப்பாண்டில் பல வரைபடங்களை தயாரித்தது.

2.3.39 நூலகம்

மக்களியல், விவசாயம், வர்த்தகம், கைத்தொழில், விலைகள் போன்ற துறைகளை உள்ளடக்கி பல நூல்களும் பல சஞ்சிகைகளும் இங்கு உள்ளன. கூட்டத்தொடர் பத்திரிகைகள், சர்வதே ஸ்தாபனங்களின் அறிக்கைகள், ஹான்சாட்ஸ், நிர்வாக அறிக்கைகள், பாராளுமன்ற சட்ட ஆக்கங்கள் என்பன உள்ளடக்கிய அரசு வெளியீடுகளையும் இந்நூலகம் கொண்டுள்ளது.

இந் நூலகம் பொதுமக்களின் உபயோகத்திற்காக அலுவலக நேரங்களில் திறக்கப்பட்டுள்ளது. அத்துடன் வேறுபட்ட சமூக, பொருளாதார துறைகளடங்கிய 24 சஞ்சிகைகளை வழங்குவதுடன் புள்ளிவிபரத் தகவல்களின் களஞ்சியமாகவும் செயற்படுகிறது. பாவனையாளர்களுக்கு கூடிய நன்மையளிப்பதற்கு நூலக வசதிகளை அபிவிருத்தி செய்வதற்கு எல்லா முயற்சிகளும் மேற்கொள்ளப்படுகின்றது.

3. நிர்வாகம்

3.1 இத்திணைக்களத்தின் செயற்பாடுகள் அனைத்தும் பிரிவுகளாக நிறுவப்பட்டுள்ள அமைப்புக்களால் மேற்கொள்ளப்பட்டும் நடாத்தப்பட்டு வருகின்றது.

(1) 1997 ஆம் ஆண்டு பின்வரும் 18 தொழில் நுட்ப, சேவைகள் பிரிவுகள் செயற்பாட்டில் இருந்தன.

பிரிவு 1	மக்களியலும் சமூக புள்ளிவிபரவியலும்
பிரிவு 2	கைத்தொழிலும் நிர்மாணமும்
பிரிவு 3	விவசாயம்
பிரிவு 4	தேசிய கணக்குகள்
பிரிவு 5	வெளியீடுகள்
பிரிவு 6	நூலகம்
பிரிவு 7	தரவு வகைப்படுத்தல்
பிரிவு 8	நிர்வாகம்
பிரிவு 9	மாதிரி அளவீடுகள்
பிரிவு 10	பதிப்பகம்
பிரிவு 11	வெளிக்களப் பிரிவு
பிரிவு 12	புள்ளிவிபரப் பயிற்சி
பிரிவு 13	புள்ளிவிபர இணைப்புகளும் நியமனங்களும்
பிரிவு 14	குடிசனத் தொகைமதிப்பு
பிரிவு 15	ஆராய்ச்சி, பிரத்தியேகக் கற்கைகள்
பிரிவு 16	விலைகளும் கூலிகளும்
பிரிவு 17	வர்த்தகமும் சேவைகளும்
பிரிவு 18	வரைபடங்கள்

LIBRARY COPY

(11) அமைச்சுக்கள், திணைக்களங்களில் உள்ள கிளை அலுவலகங்கள்

இத்திணைக்களமானது பல்வேறு முக்கிய அமைச்சுக்கள், திணைக்களங்களில் 48 கிளை அலுவலகங்களைக் கொண்டுள்ளது. இக்கிளைகள் ஒவ்வொன்றும் பிரதிப்பணிப்பாளர், புள்ளிவிபரவியலாளர் அல்லது புள்ளிவிபர உத்தியோகத்தர் ஒருவரின் பொறுப்பில் உள்ளது. கிளை அலுவலகங்களில் உள்ள புள்ளிவிபர ஆளணியினர் அவர்கள் கடமையாற்றும் திணைக்களத் தலைவர்களின் நேரடிக்கட்டுப்பாட்டில் உள்ளனர்.

(111) மாவட்ட அலுவலகங்கள்

25 மாவட்ட செயலகங்களிலும் கிளை அலுவலகங்களை இத்திணைக்களம் கொண்டுள்ளது. மகாவலி அபிவிருத்தி அதிகாரசபையின் "எச்" பிரதேசத்தில் கல்நெவாவில் ஒரு அலுவலகம் உள்ளது. இவைகள் ஒவ்வொன்றும் புள்ளிவிபரவியலாளர், புள்ளிவிபர உத்தியோகத்தர் பொறுப்பில் உள்ளன. அவர்களுக்கு புள்ளிவிபர ஆய்வாளர் குழு ஒன்று உதவி செய்கிறது.

பல்வேறு பிரதேச செயலாளர் பிரிவு மட்டத்திலும் மாவட்ட மட்டத்திலும் புள்ளிவிபர தகவல்கள் சேகரித்தல், தொகுத்தல், ஒன்றிணைத்தல் போன்ற பொறுப்பு இந்த மாவட்ட அலுவலகங்களைச் சார்ந்துள்ளது. மாவட்ட அலுவலகங்களைச் சேர்ந்த புள்ளிவிபர ஆளணியினரின் நிர்வாகக் கட்டுப்பாடு மாவட்ட அரசாங்க அதிபரின் பணியாகும்.

4. மாகாண சபைகளில் உள்ள புள்ளிவிபர ஆளணியினர்

தொழில்நுட்ப ரீதியாக புள்ளிவிபர ஆளணியினரை அமர்த்துவதன் மூலம் அரசாங்க அமைச்சுக்களுக்கும் திணைக்களங்களுக்கும் வழங்கப்பட்டுவரும் புள்ளிவிபர சேவை மாகாண சபைகளுக்கும் விரிவாக்கப்பட்டுள்ளது. தற்காலிகமாக புள்ளிவிபர ஆளணியினரை 9 மாகாண சபைகளுக்கும் இணைப்பதற்கான ஒழுங்குகள் மாகாண சபைகளுடன் செய்யப்பட்டன. இவ்வொழுங்குகள் இந்த புள்ளிவிபர கூட்டிணைப்பையும் புள்ளிவிபர தரத்தை பராமரிக்கவும் ஆளணியினரை பகிர்ந்தளிக்கவும் உறுதி செய்தன.

3.2 ஆளணியினர்

1997ம் ஆண்டிற்கான திணைக்களத்தின் அனுமதியளிக்கப்பட்ட ஆளணியின் கோப்பு பின்வருமாறு

பதவி	எண்ணிக்கை
பணிப்பாளர் நாயகம்	01
மேலதிகப் பணிப்பாளர்	04
பிரதிப்பணிப்பாளர்	22
கணக்காளர்	02
நிர்வாக உத்தியோகத்தர்	01
புள்ளிவிபரவியலாளர்	80
நிகழ்ச்சித்திட்ட அமைப்பாளர்/முறைப்பகுப்பாளர்	17
கணனி இயக்க உதவியாளர்/அலுவலர்	02
பதிப்பக முகாமையாளர்	01
புள்ளிவிபர உத்தியோகத்தர்	119
புள்ளிவிபர படவரைஞர்	01
புள்ளிவிபர ஆய்வாளர்	510
நூலக காப்பாளர்	01
சிறாப்பர்	01
முறைக் கட்டுக்காப்பாளர்	08
முறைப்பதிவேடு காப்பாளர் (தரம் 2)	02
உதவித்தரவு மேற்பார்வையாளர்	21
முறை இயக்குனர் (தரம் 1)	15
நிரை பட வரைஞர்	01
எழுதுவினைஞர் (பொது எழுதுவினைஞர் சேவை 158) (அமைய குறியீட்டு எழுதுவினைஞர் 85)	243
மொழிபெயர்ப்பாளர்	03
சுருக்கெழுத்தாளர்	06
தட்டெழுத்தாளர்	33
புத்தக காப்பாளர்	01
பொறி இயக்குனர்	03
சரவை வாசிப்பாளர்	01
களஞ்சியக் காப்பாளர்	01
சித்திரம் வரைபவர்	01
புகைப்பட இயக்குனர்	02
அச்சக் கோப்பாளர்	01
தகடு ஆக்குனர்	02
கிலட்டின் பொறி இயக்குனர்	02
லித்தோ பொறி இயக்குனர்	02
பொறி கட்டுபவர்	03
வெரிரைப்பர் கட்டுபவர்	02
பதிவு காப்பாளர்	02
வெளியீட்டு உத்தியோகத்தர்	01
வகைப்படுத்தும் கையாளர்	02
தரவு பதிவு இயக்குனர்	73
தரவு பதிவு இயக்குனர் (அமைய)	225
புத்தம் கட்டுபவர்	11
குளிநூட்டி இயந்திரம் இயக்குனர்	02
றோனியோ இயந்திரம் இயக்குனர்	01
தொலைபேசி இயக்குனர்	03
காரியாலக காரிய இயக்குனர்	15
காவலாளி	10
செய்தி கொண்டு செல்பவர்	04
தோட்டக்காரர்	04
சாரதி	17
மலசலகூட தொழிலாளர்	04
காரியாலய தொழிலாளர்	60
காரியாலய தொழிலாளர் (அமையம்)	06
மொத்தம்	1555

3.3 மகாநாடுகள், கருத்தரங்குகள், வேலைத்தளங்கள் என்பவற்றில் பங்கு பற்றல் - 1997

திரு. ஏ.எம்.பி. அபயசிங்க

திரு. எச்.ஆர்.எஸ்.எல். ரணதுங்க
புள்ளிவிபர ஆய்வாளர்கள்

51வது தொடர் பாட நெறி
சர்வதேச புள்ளி விபர
கல்வி நிலையம், கல்கத்தா
இந்தியா.

01.யூன் 1997 - 31 மார்ச் 1998.

திருமதி ஐ.ஏ.எம். பெர்ணாந்து
நிகழ்ச்சித்திட்ட அமைப்பாளர்/
முறைப்பகுப்பாளர்

தன்னியக்கத்தரவு வகைப்படுத்தல்
சம்பந்தமான பயிலுநர்களுக்கான
3வதுகுழுப்பயிற்சித்திட்டம், ஜப்பான்
06 மே 1997 - 13 ஜூலை 1997

திருமதி டி.பி.பி.எஸ் வித்தியாரட்ண
மேலதிக பணிப்பாளர்

ஐ.நா.வேலைத்தளத்தில் பெண்களுக்
கான தகுதியை ஒப்புக்கொள்ளும் ஆவ
ணங்களடங்கிய வேலை.

சியோல், கொரியா.

28 - 30 மே 1997.

திரு. டி.ஜே.சி.எஸ். ஜயலத்
பிரதிப் பணிப்பாளர்

யூ.என்.எஸ்.டி / எஸ்கப்/ ஐ.எல்.ஓ
வேலைத்தளத்தில் முறைசார் புள்ளி
விபரங்கள். பாங்கொக், தாய்லாந்து
12 - 16 மே 1997.

திரு. டபிள்யூ.என்.ரி பெரேரா
திரு. சண்முகநாதன்
புள்ளிவிபரவியலாளர்

சர்வதேச ஒப்பீடு நிகழ்ச்சி நிரல் திட்ட
டமான (ஐ.சி.பி) உலக வங்கி கருத்
தரங்கு. பீஜிங், சீனா 16- 20 ஜூன் 1997

திரு. எச்.ஆர். குணசேகர
பிரதிப்பணிப்பாளர்

2000இல் மதிப்பீட்டாலான தொகைமதிப்பு
பெறுபேறை உபயோசிக்கும்
யூ.என்.எப்.பி.ஏ. திட்டம். ஹுவாய்,
ஐக்கிய அமெரிக்கா
29 மே 1997 - 28 யூன் 1997.

திரு. எச்.ஆர். டயஸ்
புள்ளிவிபரவியலாளர்
வேலைத்தள மாதிரி அமைப்பும்.

குடித்தன நிறுவனங்களுக்கான அளவீடு
களும், எஸ்.ஐ.ஏ.பி. முன்றாவது
யப்பான் 23 யூன் 1997 - 22 ஓகஸ்ட் 1997

திரு. பி.எச்.விஜயரட்ண
நிகழ்ச்சித்திட்ட அமைப்பாளர்/
முறைப்பகுப்பாளர்

கொழும்பு பயிற்சித்திட்டமான தகவல்,
களஞ்சியப்படுத்தல், புதுப்பித்தல்,
என்.ஐ.எஸ்.ஐ.இ.ரி. இந்தியா
20 ஒக்டோபர் 1997 - 12 டிசம்பர் 1997

திரு. எ.ஜி. டபிள்யூ. நாணயக்கார
பணிப்பாளர் நாயகம்

முறைசாரா புள்ளிவிபரங்கள் சம்பந்தமாக
தேர்ச்சி பெற்ற குழு புதுடில்லி, இந்தியா.
20 - 22 மே 1997.

திரு. ஏ.என்.ஏ. டி அல்விஸ்
அமைப்பாளர்/முறைப்பகுப்பாளர்

தகவல் நிரற்படுத்துவதற்கான
கொழும்புத் திட்டக் குழுப் பயிற்சி
கற்கை நெறி (டி.பி.பிரிவு முகாமையாளர்)
யப்பான், 4 செப்டம்பர் 1997 -17
நவம்பர் 1997

திரு. ஏ.பி.ஜி.எஸ். டி சில்வா
மேலதிகப்பணிப்பாளர்

ஜாஸ் அளவீடு முறையியலில்
பயிற்சியும் ஐ.எஸ்.ஐ. மாகாநாடும்
துருக்கி. 15 - 26 ஓகஸ்ட் 1997

செல்வி டபிள்யூ. ரி.கே. பெரேரா
புள்ளிவிபரவியலாளர்

செயல்முறை புள்ளிவிபரத்தில்
ஜே.ஐ.சீ.ஏ. குழுப் பயிற்சி கற்கைநெறி
யப்பான், 23 செப்டம்பர் 1997 -
22 மார்ச் 1998

திரு. பி.எம்.ஆர். பெர்னான்டோ
அமைப்பாளர் / முறைப்பகுப்பாளர்

ஜே.ஐ.சீ.ஏ பயிற்சித்திட்டம், தகவல்
நிரற்படுத்தும் ஆளணியினர்
(ஒருங்கமைப்பு பொறியியலாளர்) யப்பான்.
5 நவம்பர் 1997 - 27 மார்ச் 1998

திருமதி கே.ஏ.டி.எஸ். றணதீர
புள்ளிவிபரவியலாளர்

டபிள்யூ . எச்.ஓ. - ஐ.சீ.டி. 10வது பயிற்சித்
திட்டம், பாங்கொக், தாய்லாந்து.
25 ஓகஸ்ட் 1997 - 05 செப்டம்பர் 1997.

திருமதி. எஸ்.எம். ராஜபக்ஷ
புள்ளிவிபரவியலாளர்

தெற்காசியாவின் வறுமை கண்காணிப்பு
யூ.என்.டி.பி. வேலைத்தளம், டாக்கா,
வங்காளதேசம், 26 - 27 யூலை 1997

திரு.எஸ். சங்கரப்பிள்ளை
மேலதிக பணிப்பாளர்

செயற்பாட்டிலும் எதிர்காலத்திலும்
நுண்ணிய தரவுகளில் பொதுமக்களின்
பாவனை என்ற விடயத்தில் கருத்தரங்கு,
யப்பான்.
14 - 24 செப்டம்பர் 1997.

திரு. டி.ஜி.எஸ்.ஜி. முனசிங்க
புள்ளிவிபரவியலாளர்

யுனெஸ்கோ உப பிராந்திய பயிற்சித்
திட்டம் சம்பந்தமாக முறையியல் மற்றும்
தொழில்நுட்ப உபகரணங்கள்
அடிப்படைக் கல்வியில் சுட்டிக்காட்டும்
கருவிகள், புதுடில்லி, இந்தியா.
24 நவம்பர் 1997 - 05 டிசம்பர் 1997

திரு. ஏ.எம்.யூ. திசாநாயக்கா
பிரதிப் பணிப்பாளர்

விவசாயத் தொகைமதிப்பின் போக்குகள்
எஃப்.ஏ.ஓ. வட்டமேசை மகாநாடு
தாய்லாந்து. 8 - 12 டிசம்பர் 1997

திருமதி. சி.ஆர். பியதிஸ்ஸ
புள்ளிவிபர உத்தியோகத்தர்

விமானப் போக்குவரத்து சம்பந்தமான
புள்ளிவிபரங்கள் தொடர்பான
வேலைத்தளம், பாங்கொக் - தாய்லாந்து
3 - 8 மார்ச் 1997.

திருமதி ஏ. எஸ். ஜயசேகர
புள்ளிவிபரவியலாளர்

பொதுநிறுவனங்களில் தகவல் தொழில்
நுட்ப முகாமைத்துவம் சம்பந்தமான
பயிற்சித் திட்டம் மலேசியா
01 ஜூலை 1997 - 09 ஓகஸ்ட் 1997

திரு. எச்.ஏ.பி. றொட்டிற்கோ
புள்ளிவிபரவியலாளர்

மீன்பிடி முகாமைத்துவம் சம்பந்தமான
யூ.என்.ஓ பயிற்சித்திட்டம்.
பாங்கொக், தாய்லாந்து
15 ஜூன் 1997 - 14 ஜூலை 1997

பதவி உயர்வுகள், இராஜினாமாக்கள், பதவிநீக்கங்கள், இளைப்பாறல்கள், மற்றும் விடு
விக்கப்பட்டவர்கள்.

பின்வரும் பதவி உயர்வுகள் நடப்பாண்டில் மேற்கொள்ளப்பட்டன.

பதவி உயர்வுகள்வசித்தபதவிதற்போதையபதவிஎண்

புள்ளிவிபரவியலாளர்	பிரதிப்பணிப்பாளர்	05
புள்ளிவிபர ஆய்வாளர் தரம் 2	புள்ளிவிபர ஆய்வாளர் தரம் 1	09
எழுதுவினைஞர் வகுப்பு 2 தரம் 'ஆ'	எழுதுவினைஞர் வகுப்பு 2 தரம் 'அ'	06
எழுதுவினைஞர் வகுப்பு 2 தரம் 'அ'	எழுதுவினைஞர் தரம் 1	03
நூலகக் காப்பாளர் தரம் 1	நூலகக் காப்பாளர் அதி சிறப்புத்தரம்	

புதிய நியமனங்கள்

புள்ளிவிபர ஆய்வாளர்	55
தட்டெழுத்தாளர்	06
எழுதுவினைஞர் வகுப்பு 2 தரம் ஆ	17
பொறி திருத்துபவர்	01

இராஜினாமாக்கள்

புள்ளிவிபர ஆய்வாளர்	08
எழுதுவினைஞர்	01

பதவி நீக்கங்கள்

எழுதுவினைஞர்	02
புள்ளிவிபர ஆய்வாளர்	01

இளைப்பாறல்கள்

புள்ளிவிபர ஆய்வாளர்	03
எழுதுவினைஞர்	02
காவலாளி	01
காரியாலய காரிய இயக்குனர்	01

விடுவிக்கப்பட்டவர்கள்

புள்ளிவிபரவியலாளர்	03
எழுதுவினைஞர்	03
புள்ளிவிபர ஆய்வாளர்	01
தரவு பதிவு இயக்குனர்	01
முறைப்பகுப்பாளர் / நிகழ்ச்சித்திட்ட அமைப்பாளர்	01

மரணம்

புள்ளிவிபர ஆய்வாளர்	01
---------------------	----

நன்றி நவிலல்

வருடாந்த புள்ளிவிபரத் திரட்டு, புள்ளிவிபரக் கைநூல் என்பவற்றுடன் இத்திணைக்களத்தால் நடாத்தப்பட்ட மாதிரி அளவீடுகள் சம்பந்தமான பல அறிக்கைகளும் இவ்வாண்டில் வெளியிடப்பட்டன அளவீடுகளின் முக்கிய பெறுபேறுகளும் பிரத்தியேகக் கல்வி ஆராய்ச்சியும் காலாண்டு செய்தியறிக்கையில் துலாம்பரமாக எடுத்துக்காட்டப்பட்டு நடப்பாண்டில் வெளியிடப்பட்டது.

இத்திணைக்களம் பல மாதிரி அளவீடுகளை நடாத்தி அதன் வழமையான செயற்பாடுகளான சனத்தொகை, விவசாயம், கைத்தொழில், தேசிய கணக்குகள், விலைகள், வர்த்தகம் என்ற பல விடயங்களோடு தகவல்களை சேகரிப்பதிலும் பகுப்பாய்வு செய்வதிலும் தொடர்ந்து செயற்பட்டது.

நான் சகல திணைக்கள உத்தியோகத்தர்களுக்கும் அவர்களது ஒத்துழைப்பிற்கும், உதவிக்கும் நன்றி தெரிவித்துக் கொள்கிறேன். அத்தோடு இத்திணைக்களத்தின் பல வேலைத்திட்டங்களை அமுல் படுத்துவதற்கு உதவிபுரிந்த பல சர்வதேச நிறுவனங்களுக்கும் எனது உள்ளம் கனிந்த நன்றிகளை தெரிவிக்க விரும்புகின்றேன்.

எப்போதும் எமக்கு தேவைப்பட்ட தகவல்களை வழங்க ஒத்துழைத்த அமைச்சுக்கள், திணைக்களங்கள், உள்ளூராட்சி சபைகள் மற்றும் அரசாங்க, தனியார் நிறுவனங்கள் அத்தோடு கேட்கப்பட்ட தேவையான பிரதேசங்களில் குறிப்பிட்ட பொதுமக்களால் தரப்பட்ட புள்ளிவிபரங்களுக்கும் எனது நன்றியை தெரிவித்துக்கொள்கிறேன்.

ஏ.ஜீ.டபிள்யூ. நாணயக்கார,
பணிப்பாளர் நாயகம்,

தொகைமதிப்பு புள்ளிவிபரத் திணைக்களம்,
15/12, மெயிட்லண்ட் சிறசென்ட்,
கொழும்பு - 07.

27 ஏப்ரல் 1998.

**ADMINISTRATION REPORT OF THE DIRECTOR GENERAL
OF CENSUS AND STATISTICS FOR THE
FINANCIAL YEAR - 1997**

INTRODUCTION

The Department of Census and Statistics is the Central Government Agency which is responsible for the collection, processing, analysis and dissemination of Statistical Information and compilation of Statistical Indicators related to the socio-economic conditions of the country. The Department provides data required for national planning and policy formulation of the Government as well as that needed for monitoring the progress in the implementation of such policies. The Department also supplies data to the needs of local and international agencies regularly on a wide variety of subject areas drawn from different sources, including its own Censuses and Surveys. The data collected covers subjects such as population, agriculture, trade, industry, prices, national income etc. This report gives a brief description of the important activities carried out by the Department and its branch offices in the Ministries and Departments and in the District secretariats during the year 1997.

2. Statistical Activities

The activities of the Department fall mainly within the following three broad categories.

- 2.1 Censuses and Surveys conducted by the Department
- 2.2 Censuses and Surveys conducted by the branch office of the Department located in some of the Ministries and Departments.
- 2.3 Other statistical work carried out by the Department as well as the branch offices of the Department relating to the collection and compilation of data on the socio-economic conditions of the country.

Censuses and Surveys conducted by the Department.

2.1.1 Census of Public and Corporation Sector Employment - 1998

The 8th in the series of this Census which is conducted once in four years is scheduled to be held on the 1st of July, 1998 and preliminary arrangements were made in this connection. The printing of census documents was attended. Coding lists required for the census such as employment, educational qualifications, professional qualifications, services, districts and provincial councils were updated.

2.1.2 Demographic Survey - 1994

The fourth and the final report of the above survey was released during the year 1997. It contains detailed information of the Demographic characteristics of the population such as Labour Force, Migration and Housing.

2.1.3 Sri Lanka Labour Force Survey - 1997

The Sri Lanka Labour Force Survey is an on-going survey carried out quarterly to measure the current status of Labour Force Characteristics in the country and detect changes from quarter to quarter. The survey produces quarterly estimates at National Level as well as by Urban and Rural Sectors.

The Survey report pertaining to 1st quarter 1997 has been released and report in respect of the 2nd quarter is under print. The report pertaining to 3rd quarter was also finalised and the field work in respect of the 4th quarter was also attended.

Some important findings of the survey 1997 are shown below.

Quarter	Total Labour Force (Million)	Total employed (Million)	Total Unemployed (Million)	Unemployment Rate %
1st quarter	6.24	5.57	0.67	10.7
2nd quarter	6.23	5.59	0.64	10.2

2.1.4 Bi-annual Sample Survey to estimate the average Yield of Paddy

Bi-annual crop estimation surveys were conducted for the purpose of estimating paddy production at district level and at all island level.

Average yields and total production estimates for the cultivation season Maha 1996/97 and Yala 1997 on the basis of the crop cutting experiments were released. Arrangements were made to conduct the crop estimation survey and to enumerate the area under paddy cultivation for 1997/98 Maha Season and Yala Season 1998.

The average yields computed from the crop cutting experiments were multiplied by the net area harvested to estimate the production at district and all island level. Net area harvested was estimated using correction factors obtained by an area survey conducted at district level. The average yield per net hectare in Maha 1996/97 was 3670 kgs. compared to 3534 kgs. estimated for Maha 1995/96. The average yield per net hectare in Yala 1997 was 3529 Kgs. compared to 3477 Kgs. estimated for Yala 1996.

2.1.5. Sample Survey on "Private Passenger Transport"

Field work of this survey was carried out in the districts of Badulla, Monaragala, Anuradhapura and Polonnaruwa during the year under review.

2.1.6. Pilot Survey on "Private Services"

A pilot survey on "Private Services" was conducted in the district of Ratnapura (Rural sector) on a trial basis with a view to extend its operation to island-wide in the near future.

2.1.7 "Socio-Economic Survey" on Samurdhi recipients families

A socio-economic survey on Samurdhi recipient families in Gampaha District was conducted at the request of the Ministry of Finance and Planning. An executive report on the survey findings was presented to the relevant authorities.

2.1.8 Socio-Economic Survey of displaced families in Welfare Centres in Vavuniya District

On a request made by the Ministry of Finance and Planning a survey was conducted to assess the Socio Economic condition of the Refugees in the Welfare Centres of the Vavuniya District and a report was prepared and handed over to the authorities.

2.1.9 Annual Survey of Industries

This survey programme covered economic activities in the area of Mining and Quarrying, Manufacturing and the production and distribution of Electricity, Gas and Water. Establishments in the private sector with 25 or more employees engaged were fully canvassed and sample of establishments was selected from the other establishments with 5 to 24 employees. State Industrial corporations, Government Owned Business undertakings and industries falling within the purview of Greater Colombo Economic Commission area had been completely canvassed.

Final report of 1990 and 1991 Annual Surveys have been released. Preliminary reports of 1995 & 1996 Annual Surveys have been finalized. Mailing of questionnaires for the 1997 survey and field follow up aimed at non respondents, were carried out during the period under review.

2.1.10 Survey of Industrial Production

The survey of Industrial Production was continued in 1997 in order to obtain most recent information on levels of production, raw material consumption, inputs, earnings and employment of manufacturing establishments. Editing, Coding and Computer data entry activities for the above survey were also attended during the period under review.

2.1.11 Surveys on construction Industry.

The survey on Construction Industry was designed with a view to provide basic information on construction Industry. This survey was conducted annually since 1994. The preparation of the final reports of construction Industry Surveys - 1994 & 1995 were attended during the year under review. The data collected for the construction Industry Survey 1996 has been computerized and data collection of the Construction Industry Survey 1997 was also attended.

2.1.12 Listing of Trade and Service Establishments - 1996

The Department carried out a listing of all Trade and Services establishments in order to acquire a sampling frame which can be used for future surveys on Trade and Services. Initially listing was carried out on trial basis in the Sabaragamuwa Province and subsequently it was extended to other districts. The listing operation which started in 1996 was continued in 1997 in the districts of Kurunegala, Puttalam, Badulla, Monaragala, Galle, Matara and Hambantota. The lists of Ratnapura and Kegalle were edited and coded with ISIC Numbers and computerised during the period under review.

2.1.13 Household Income and Expenditure Survey 1995/96

The data collected in this survey were computerized and the degree of accuracy has been tested. Compilation of statistical tables and preparation of a preliminary report was attended during the year under review.

2.2 Censuses and Surveys conducted by the Statistics Branches maintained by the Department in Ministries and other Government Departments

2.2.1 Annual Employment Survey

The Statistics Office attached to the Department of Labour carried out this postal survey annually since 1971. It cover establishments with five or more paid employees in the private sector as well as industrial and commercial establishments in the public sector. The

survey findings are published in the report titled "Annual Employment Survey" giving the employment under major occupational and industry categories by sex, districts for the private and public sectors separately.

Reports of the 1994 and 1995 Annual Employment Surveys were published during the year 1997. Tabulation work of the 1996 survey was attended and data collection of the 1997 survey has been completed.

2.2.2 Survey on Average Earnings and Hours of work

This is a bi-annual postal survey carried out by the Statistics Division of the Department of Labour in the months of March and September each year. The main objective of the survey is to collect data on average earnings and hours worked by the employees coming under Wages Boards. Data on average earnings and hours actually worked are tabulated for each Industry and Trade. During the year under review collection and tabulation of data for 1997 March survey was completed. Data collection in respect of 1997 September Survey was attended.

2.2.3 Census of Schools

The Statistics Branch of the Ministry of Education conducted the annual census for the year 1997 as at June, to collect information on student and teacher population, medium of instruction, number of drop-outs, repeaters and facilities available. The Census covered all Government, Estate and Private schools as well as Pirivenas. Some important findings of the past Censuses are shown below:

Number of Government Schools, Teachers, Pupils and Government Expenditure on Education

	1994*	1995*	1996*
No. of Government Schools	10,191	10,239	10,312
No. of Teachers(1)	187,579	187,574	185,552
No. of Pupils	4,194,440	4,216,571	4,119,627
No. of Pupils per Teacher	22.4	22.5	22.1

(1) Excluding teachers in training colleges

* Provisional

2.3 Other Statistical Activities

2.3.1 Index Number of Minimum Wage Rate

This index is computed monthly by considering the monthly minimum wages fixed by the Commissioner of Labour under the Wages Board Ordinance. Indices for Agriculture, Industry, Commerce and Services as well as all combined are computed with 1978=100 as base year.

The index for Agriculture (Plantation) increased by only 0.76 percent over the year 1997. The indices for Commerce Sector and Industry sector increased by 20.02 and 14.16 percent respectively, while the index for service sector remained unchanged during the year

1997. The overall index in January 1996 was 842.4 and it rose to 864.6 in December showing an increase of 2.64 percent.

2.3.2 Paddy Statistics

Enumeration of all paddy lands in the country under village or tract basis was continued as an on going programme. Final figures for Maha 1996/97 and for Yala 1997 were released. Table below shows the summary of figures.

Season	Extent Sown (Hectares)	Extent Harvested (Hectares)	Average Yield per Hectare (In Kgs.)	Total Production (in thousand MT)
Maha 1995/96	498,930	425,187	3534	1331
Yala 1996	249,815	234,892	3477	730
Maha 1996/97	473,000	443,000	3670	1457
Yala 1997*	257,000	247,000	3529	782

* Provisional

2.3.3 Cost of Production of Tea, Rubber and Coconut

Results of the Cost of Production Surveys on Tea, and Coconut for 1996/97 have been finalized while computation for Rubber for 1996/97 was attended. Detailed information relating to cost of production of tea was collected from all tea factories registered with Tea Commissioner's division of the Sri Lanka Tea Board.

The cost of production data for the three crops for the past four successive years are given below.

COST OF PRODUCTION

	1993	1994	1995	1996
Tea (Rs. per Kg.)	71.87	73.29	75.32	83.64
Rubber (Rs. per Kg.)	39.25	41.36	46.93	47.84
Coconut (Rs. per 1000 nuts)	1885.21	1990.96	2293.86	2459.87

2.3.4 Food Balance Sheet

The Food Balance Sheet prepared annually reflects the nutrition status at national level and shows the per capita availability of food in the country. Food Balance Sheet for 1996 was compiled and published in the form of a booklet along with a series of revised food balance sheets from 1992.

Table below shows the comparable figures on the availability of nutrients per capita per day for the years 1995 and 1996.

Category	Calories Per day		Protein (Gms. per day)		Fats (Gms. per day)	
	1995	1996	1995	1996	1995	1996
Animal	151.0	148.1	15.7	15.4	7.4	7.3
Vegetable	2107.0	2031.7	40.8	38.8	35.6	34.7
Total	2258.0	2179.8	56.5	54.2	43.0	42.0

The following table gives information on Immigration and Emigration for a series of six years.

	1991	1992	1993	1994	1995	1996
Arrivals	552,571	767,247	817,086	897,507	919,535	861,335
Departures	620,361	839,229	846,556	897,170	954,214	854,940

2.3.14 Health Statistics

The Statistics Branch of the Department of Health continued to collect and maintain statistics on In-patients, deaths, Out-patients and Clinical Patients, dental and maternity cases, hospital beds, medical personnel and health facilities. The Annual Health Bulletin for the year 1996 was published giving latest information on the above areas.

2.3.15 Vital Statistics

The Statistics Branch of the Registrar General's Department continued to collect information on Vital Statistics and disseminate information on birth rate, death rate, infant mortality rate and maternal mortality rate. This branch also provides population estimates as at the middle of the year.

Some important indicators derived from vital registration system are given below:

Year	Per 1000 Population		
	Birth Rate	Death Rate	Increase Rate
1992	20.1	5.6	14.5
1993	19.9	5.3	14.6
1994	19.9	5.6	14.3
1995	19.3	5.8	13.5
1996	18.6	6.5	12.1

Note: Provisional and excluding Northern and Eastern Provinces

2.3.16 Integrated Agricultural Development and Extensive plan - 1997/98


The Statistical Unit of the Ministry of Agriculture, Land and Forestry was involved in the preparation of Integrated Agricultural Development and Extensive Plan, which replaced the former Agricultural Implementation Programme by integrating the fields of agriculture, land and forestry.

2.3.17 Prison Statistics

The Fifteenth issue of the bulletin on Prisons Statistics of Sri Lanka giving comparable basic data for the recent past on convicted and unconvicted prisoners was prepared by the Statistics branch of the Prison Head Quarters. The data in this Publication depict an aspect of the National Crime Trends and at the same time provide very useful information pertaining to offenders and their treatment.

Prisons Statistics

Sex	Receptions (Nos)		Convicted (Nos)		Unconvicted (Nos)	
	1995	1996	1995	1996	1995	1996
Males	81,571	832,90	15,370	17,103	66,201	66,187
Females	5,441	5,793	523	666	4,918	5,127
Total	87,012	89,093	15,893	17,769	71,119	71,314



The Narcotic Drug Addicts Survey was continued to obtain information on persons admitted to prisons convicted for offences related to narcotic drugs. Accordingly, the number convicted for drug offences in 1996 was 7349 indicating an increase from last year.

2.3.18 Fisheries Statistics

The Statistics Branch of the Ministry of Fisheries continued to collect data on fresh fish and Dry fish production by district and by variety, Inland fish production, Producer Prices and Retail Prices, Imports and Exports of fish and fishing products. Fish production figures are given below for a period of four years.

Fish Production

Mt.Tons

Item	1993	1994	1995(1)	1996(1)
Fresh Fish (Marine)	169,900	212,000	217,550	206,300
Fresh Water Fish	18,000	12,000	20,000	22,250

Studies on progress of fisheries cooperative societies and composition of fishing fleet by Divisional Fisheries Extension Officer Division were also undertaken.

2.3.19 Transport Statistics

The Statistics branch of the Department of Motor Traffic continued to prepare monthly statements on new registration of motor vehicles classified by country of origin, make and class categorized under seventeen classes according to the purpose of use such as private cars, hiring cars, motor cycles etc. Bi-annual statements on motor vehicles in operation were also prepared. The information was made available to Government Departments, Corporations and foreign agencies, local agencies and other data users..

2.3.20 Civil Aviation

Statistics on passengers traveled by air, total airmail and cargo handled were collected from Air Lanka the national air transport service and from the foreign air lines which rendered their services to this country. Collection of miscellaneous statistics related to Air Port and Aviation Services were also attended during this year.

2.3.21 Trade Statistics

The Statistics Branch of the Department of Commerce compiled detailed and up-to-date Statistics on Imports and Exports of Sri Lanka to meet the growing needs of the

department, the Ministry, Trade Commissioners of Sri Lanka missions abroad and private agencies. Monthly Bulletins of Trade Statistics were published regularly.

2.3.22 Customs Statistics

The preparation of External Trade Statistics based on the information extracted from Customs entries was continued. The computer print-outs giving monthly data on imports and exports were made available to the Government Institutions and other private agencies as required. The "External Trade Statistics" edition for 1996 and first half of 1997 have been published. The "Fact in Figures" an analytical presentation of external trade statistics for the year 1996 was also published during the period under review.

2.3.23 Police Statistics

A Geo-Coded Data Bank came into operation for each police station in the Island enumerating particulars such as population, area in square miles, grave crimes, petty complaints, minor offences, traffic accidents, sudden deaths, suicides etc.

The following table indicates a very high increase of accidents and injuries in 1995 compared to the past three years, and 1996.

Item	1992	1993	1994	1995	1996
Total No. of road accidents	37777	41495	43815	48139	46529
Deaths	1517	1421	1411	1681	1660
Injured	14975	17182	18814	24296	18332

2.3.24 External Resources Statistics.

The External Debt Monitoring Unit was set up under the assistance of Commonwealth Secretariat Technical Corporation at the External Resource Department. It maintains a complete database for recording and monitoring of external debt and foreign grants. During the year 1997 the unit continued the data collection of official loans, grants and private sector borrowing to Sri Lanka. The monthly reports and quarterly reports were produced to cater the needs of various users specially the Central Bank, the Cabinet and bilateral and multilateral donors.

Aid Disbursements (U.S Dollars Million)

	1994	1995	1996
Loans	415.4	467.9	433.4
Grants	161.4	172.7	150.5
Total	576.8	640.6	583.9

2.3.25 Plantation Statistics

The ninth issue of the "Plantation sector statistical Pocket book- 1997 was published by the Statistical unit of the Ministry of plantation Industries. This contains 200 tables and some graphs under seven main chapters. It provides valuable information to all those who are engaged in the plantation sector and for students and researchers.

2.3.26 Textile Statistics.

The fourth issue of the statistical bulletin "Textile Statistics of Sri Lanka - 1997" was published. This includes the production of yarn, fabrics & Garments & the Import, export values of the textiles according to main categories.

2.3.27 Data processing

The Processing work in respect of all the Censuses and Surveys undertaken by the Department as well as the processing work of some of the Ministries and other Departments continued to be handled by the Data Processing Division. The Processing work of the Labour Force Survey, Household Income and Expenditure survey, Census of Public Sector Employees, and Highland crops Survey are some of the Important items of work handled by the division.

2.3.28 Sudu Nelum Work

Some data pertaining to services personnel in action were tabulated at the request of the Minister in charge of the Sudu Nelum activities. This was done with the objective of identifying deserving students and families for the award of scholarships building block/loan.

2.3.29 Atlas of the Sri Lankan Child

At the request of the UNICEF four chapters i.e, Human resources, economic resources, child care and access to safe water and sanitation were prepared to be included in an Atlas of the Sri Lanka child.

2.3.30 Statistical Profile to Commemorate independence in Sri Lanka.

A publication presenting a statistical analysis of social and economical changes took place over the past 50 years was prepared with view to release to mark the 50th anniversary celebration of independence in Sri Lanka.

2.3.31 Pilot Programme on Divisional Secretariat Divisions Level data base

This programme was carried out as an initial step to create Divisional Secretariat Division level data base. 11 Divisional secretariat divisions in Matale District were covered under this programme during the year 1997.

2.3.32 Company Statistics

A Statistical Hand book with data pertaining to registration of companies was prepared by the Statistics Unit of the Department of the Registrar of Companies. Information on the type of companies registered during 1997 is given below.

Type of Companies	No.
Private	2021
Public	65
Off-Shore	05
People's	02
Guaranteed	10
Associations	67
Foreign	40
Total	2210

2.3.33 Printing

The Printing Division of the Department is responsible for the printing of schedules, questionnaires, instruction manuals as well as the publications of reports in respect of the Surveys conducted by the Department.

The following publications were released during the year:

1. Weekly Retail Prices - Colombo City
(Bulletin No.5) Jan.1995 - Dec. 1995)
2. Statistical Abstract - 1996
3. Bulletin of selected retail and producer prices - 1995
4. Quarterly Report of the Sri Lanka Labour Force Survey - Second Quarter 1996
5. Changing Role of Women in Sri Lanka
6. Paddy Statistics - 1996 Yala
7. Food Balance Sheet 1991-1995
8. Annual Survey of Industries - 1992
9. Annual Survey of Industries - 1993
10. Annual Survey of Industries - 1994
11. Household Income and Expenditure Survey-1993
12. Quarterly Report of the Sri Lanka Labour Force Survey - Third Quarter 1996
13. Quarterly Report of the Sri Lanka Labour Force Survey - Forth Quarter 1996
14. Administration Report - 1996
15. Statistical Pocket Book - 1997
16. National Accounts of Sri Lanka - 1995 (Sinhala Version)
17. National Accounts of Sri Lanka - 1996 (English Version)
18. Demographic Survey 1994 - Fourth Release
19. Labour Force Survey - 1992
20. Paddy Statistics - Maha 96/97
21. Food Balance Sheet 1992-1996
22. Quarterly Report of the Sri Lanka Labour Force Survey - First Quarter 1997.

2.3.34 Publications

The Publications Division of the department is responsible for the compilation of the Statistical Abstract, Pocket Book and Administration Report and providing information for local & foreign agencies and other data users. This Division jointly with the Research and Special Studies Division prepares the quarterly news Bulletin on a regular basis.

2.3.35 Field Operations

The department has a permanent islandwide net work of field officers who are trained from time to time. The entire field staff is closely coordinated and supervised by the Field Operations Division from the centre.

2.3.36 Statistical Co - ordination

This Division continued its programme to visit all branch officers attached to the Ministries and Departments to assist them in solving technical problems faced by them.

2.3.37 Statistical Training

The regular Certificate course on Applied statistics was continued. The Department organized and conducted several programmes on Computer Applications at basic level as

well as at higher level for departmental officers. A workshop on "MAPINFO" was conducted at N.I.E Computer training centre for the departmental officers in collaboration with UNICEF. A training programme on "Socio-Economic Survey Methodology" was conducted in October 1997 for the benefit of STNN/SOO working in the field.

2.3.38 Cartography Division

The Cartography Division was responsible for the preparation of a large number of maps and charts for inclusion in the reports of Censuses and Surveys. Maps and Graphs were prepared for the Departmental Publications and those for the Ministries of Education, Labour and Health during the year under review.

2.3.39 Library

The library has a collection of books and periodicals covering the fields of Demography, Agriculture, Trade, Industry, Prices etc., sessional papers and reports of International Organizations and Government Publications including Hansards, Administrative reports, Legislature Enactments etc.


The library is opened to the public for reference purposes during office hours. It also subscribes to 24 periodical titles on various socio economic fields and serves as a depository of statistical information. Every attempt is made to improve the library facilities in order to serve the users more efficiently.

3. Administration

3.1 The Department's activities are carried out and co-ordinated within the framework of a divisional setup.

(1) **The following eighteen Technical and Service Divisions were in operation during the year 1997:**

- Division 1 - Demography and Social Statistics
- Division 2 - Industries and Construction
- Division 3 - Agriculture
- Division 4 - National Accounts
- Division 5 - Publications
- Division 6 - Library
- Division 7 - Data Processing
- Division 8 - Administration
- Division 9 - Sample Surveys
- Division 10 - Printing
- Division 11 - Field Operations
- Division 12 - Statistical Training
- Division 13 - Statistical Co-ordination and Standards
- Division 14 - Census of Population
- Division 15 - Research and Special Studies
- Division 16 - Prices and Wages
- Division 17 - Trade and Services
- Division 18 - Cartography



(11) Branch Offices in Ministries and Departments

The Department Maintains 48 Branch Offices in various key Ministries and Departments which are placed in charge of a Deputy Director, a statistician or a statistical officer. The statistical personnel in these branch offices are under the immediate control of their respective Heads of Departments.

(III) District Offices

There are 25 District offices attached to the District Secretariats and an office in Galnewa in the "H" area of the Mahaweli Development Authority. Each office is placed in charge of a Statistician/Statistical Officer who is assisted by a team of Statistical Investigators.

The responsibility for the collection, compilation and co-ordination of the various statistical data at Divisional Secretary level and District level devolves on these district offices. Administrative control of the Statistical personnel attached to district offices is a function of the respective District Secretary.

(IV) Statistical Staff in Provincial Councils

The Statistical Services provided to Government Ministries and Departments by deployment of professional statistical cadre was extended to Provincial Councils too. Arrangements were made with the Provincial Councils for the Department to provide them with statistical personnel through temporary release of staff. This arrangement has ensured better statistical co-ordination, maintenance of statistical standards and rationalization of staff.

3.2 Staff

The approved cadre of the Department during the year 1997 was as follows.

<u>Post</u>	<u>Number</u>
Director General	01
Additional Director	04
Deputy Director	22
Accountant	02
Administrative Officer	01
Statistician	80
Systems Analyst/Programmer	17
Computer Operations Assistant/Officer	02
Printing Manager	01
Statistical Officer	119
Statistical Draughtsman	01
Statistical Investigator	510
Librarian	01
Shroff	01
Systems Controller	08
Systems Record Keeper (Grade II)	02
Assistant Data Controller	21
Systems Operators (Grade I)	15
Cartographer	01
Clerk (General Clerical Service 158)	
(Coding Clerk Casual 85)	243
Translator	03
Stenographer	06
Typist	33
Book-keeper	01
Comptometer Operator	03
Proof Reader	01
Store keeper	01
Artist Draughtsman	01
Cameraman	02

Type Setter	01
Plate Maker	02
Guillettine Operator	02
Litho Machine Operator	02
Machine Binder	03
Verytyper Head Liner	02
Record-Keeper	02
Publication Officer	01
Process Hand	02
Data Entry Operator	73
Data Entry Operator (Casual)	225
Book Binder	11
Air Conditioning Machine Operator	02
Roneo Machine Operator	01
Telephone Operator	03
Karyala Karya Sahayake (Peon)	15
Watcher	10
Messenger	04
Gardener	04
Driver	17
Conservancy Labourer	04
Office Labourer	60
Office Labourer (Casual)	06

Total	1555
	=====

3.3 Participation in Conferences, Seminars and workshops - 1997.

Mr.A.M.P.Abeysinghe Mr.H.R.S.L.Ranatunga Statistical Investigator	- 51st Regular Course in Statistics at ISEC Culcutta, India. 1st June 1997-31st March 1998
Mrs.I.A.M.Fernando System Analyst/Programmer	- JICA third group training Course in Automatics Data Processing for Trainers, Japan. 6th May 1997-13th July 1997
Mrs.D.B.P.S.Vidyaratne Addl. Director	- UN Workshop on Recognising Documentary Women's Work Seoul, Korea. 28th-30th May 1997
Mr.D.J.C.S.Jayalath Deputy Director	- UNSD/ESCAP/ILO Workshop on Statistics on the informal sector Bangkok, Thailand. 12th-16th May 1997

Mr.W.N.T.Perera
Mr.Shanmuganathan
Statistician

- World Bank Seminar
on the use of
International
Comparison Programme
(ICP) Data
Beiging, China
16th-20th June 1997

Mr.H.R.Gunasekera
Deputy Director

- UNFPA Planning
Utilization of the 2000
Round Census Results
Hawaii, U.S.A.
29th May 1997-28th June
1997

Mr.H.R.Dias
Statistician

- SIAP third Course
Workshop on Sample
design for Household
Establishment Surveys
Japan
23rd June 1997-22nd
August 1997

Mr.P.H.Wijyaratna
Systems Analyst/Programmer

- Colombo Plan Training
Course on Information
storage and Retrieval
System at NISIET, India.
20th October 1997-12th
December 1997

Mr.A.G.W.Nanayakkara
Director General

- Expert Group
on Informal Statistics
New Delhi, India.
20th -22nd May 1997

Mr.A.N.A. De Alwis
Systems Analyst/Programmer

- JICA/Colombo Plan
Group training course
for information processing
(D.P.Division Manager)
Japan 4th Sep. 1997-17th
Nov.1997

Mr.A.P.G.S de Silva
Addl. Director

- JASS Programme of
Chart Course on Survey
Methodology and ISI
Conference, Turkey.
15th-26th August 1997

Miss W.T.K.Perera
Statistician

- JICA Group Training
Course in practical
statistics. Japan
23rd Sep.1997 - 22nd
March 1998

Mr.P.M.R.Fernando
System Analyst/Programmer

- JICA Training Course on
Information Processing
Personnel (Network
Engineer) Japan
5th November 1997-
27th March 1998

Mrs.K.A.D.S.Ranadheera
Statistician

WHO-ICD 10th training
Course. Bangkok,
Thailand.25th August 1997-
5th Sep. 1997.

Mrs.S.M.Rajapaksa
Statistician

- UNDP Workshop on South
Asia Poverty Monitoring
in Dhaka, Bangladesh
26th-27th July 1997

Mr.S.Sangarapillai
Addl. Director

- Seminar on Public use
of Micro Data in
Practice and Future.
Japan.
14th-24th Sep. 1997

Mr.D.G.S.G.Munasinghe
Statistician

- UNESCO Sub regional
training course on
Using Indicators in
Planning Basic Education
Methodological Aspects
and Technical Tools
New Delhi, India.
24th Nov. 1997-5th
Dec. 1997

Mr.A.M.U.Dissanayake
Deputy Director

- FAO Round Table on
Trends in Agriculture
Census, Thailand.
8th-12th Dec. 1997

Mrs.C.R.Piyatissa
Statistical Officer

- Workshop on Aviation
Statistics.
Bangkok, Thailand.
3rd-8th March 1997

Mrs.A.S.Jayasekera
Statistician

- Training Course on
Information Technology
Management in the Public
Sector, Malaysia.
1st July 1997-9th August
1997



Mr.H.A.B.Rodrigo
Statistician

- UNO Training Course on
Fisheries Management.
Bangkok, Thailand.
15th June 1997-14th July
1997.

Promotions, Resignations, Vacation, Retirements and Releases

Following promotions were effected during the year.

Promotions

Post Held	Present Post	Number
Statistician	Deputy Director	05
Statistical Investigator Gr.II	Statistical Investigator Gr.I	09
Clerk Class II Seg 'B'	Clerk Class II Seg 'A'	06
Clerk Class II Seg 'A'	Clerk Grade 1	03
Librarian Grade I	Librarian Supra Grade	01

වර්ෂික සම්පූර්ණය	
2012	<i>[Signature]</i>
2013	
2014	
2015	
2016	<i>[Signature]</i>

New Appointments

Statistical Investigator	55
Typist	06
Clerk Class II Seg 'B'	17
Machine Minder	01

Resignations

Statistical Investigator	08
Clerk	01

Vacation of Post

Clerk	02
Statistical Investigator	01

Retirements

Statistical Investigator	03
Clerk	02
Watcher	01
K.K.S. (Peon)	01

Releases

Statistician	03
Clerk	03
Statistical Investigator	01
Data Entry Operator	01
Systems Analyst/Programmer	01

Deaths

Statistical Investigator	01
--------------------------	----



13964DCS

dcsi

Several reports based on the surveys conducted by the Department were released during the year in addition to its annual Statistical Abstract and Pocket Book. Important findings of surveys and special studies were highlighted in the quarterly News Bulletins released during the year.

The Department continued its routine work of collection and analysis of data relating to Population, Agriculture, Industry, National Accounts, Prices, Trade etc., in addition to the several sample surveys conducted by the Department.

I wish to thank all the officers of the Department for the co-operation and assistance extended to me.

A grateful acknowledgement must also be made of the assistance received from the various International Organizations for the implementation of several work programmes of the Department.

My thanks are also due to Ministries, Departments, Local Authorities and other Public and Private Organizations as well as the General Public for providing up to date statistics on required subject areas.

A.G.W.Nanayakkara
Director General


Department of Census and Statistics,
15/12 Maitland Crescent,
Colombo 7.
27th April 1998

National Digitization Project

National Science Foundation

- Institute : Department of Census & Statistics
1. Place of Scanning : Department of Census & Statistics, Battaramulla
2. Date Scanned : 2017/11/30
3. Name of Digitizing Company : Sanje (Private) Ltd, No 435/16, Kottawa Rd,
Hokandara North, Arangala, Hokandara
4. Scanning Officer

Name : S. A. C. Sadarawan

Signature : 


Certification of Scanning

I hereby certify that the scanning of this document was carried out under my supervision, according to the norms and standards of digital scanning accurately, also keeping with the originality of the original document to be accepted in a court of law.

Certifying Officer

Designation : Librarian

Name : M. A. S. P. Manamendra

Signature : 

Date : 2017/11/30

"This document/publication was digitized under National Digitization Project of the National Science Foundation, Sri Lanka"